

# Algoritma *Divide and Conquer*

(Bagian 1)


Bahan Kuliah IF2211 Strategi Algoritma

Oleh: Rinaldi Munir



Program Studi Teknik Informatika  
Sekolah Teknik Elektro dan Informatika ITB  
2021

- *Divide and Conquer* dulunya adalah strategi militer yang dikenal dengan nama *divide ut imperes*.

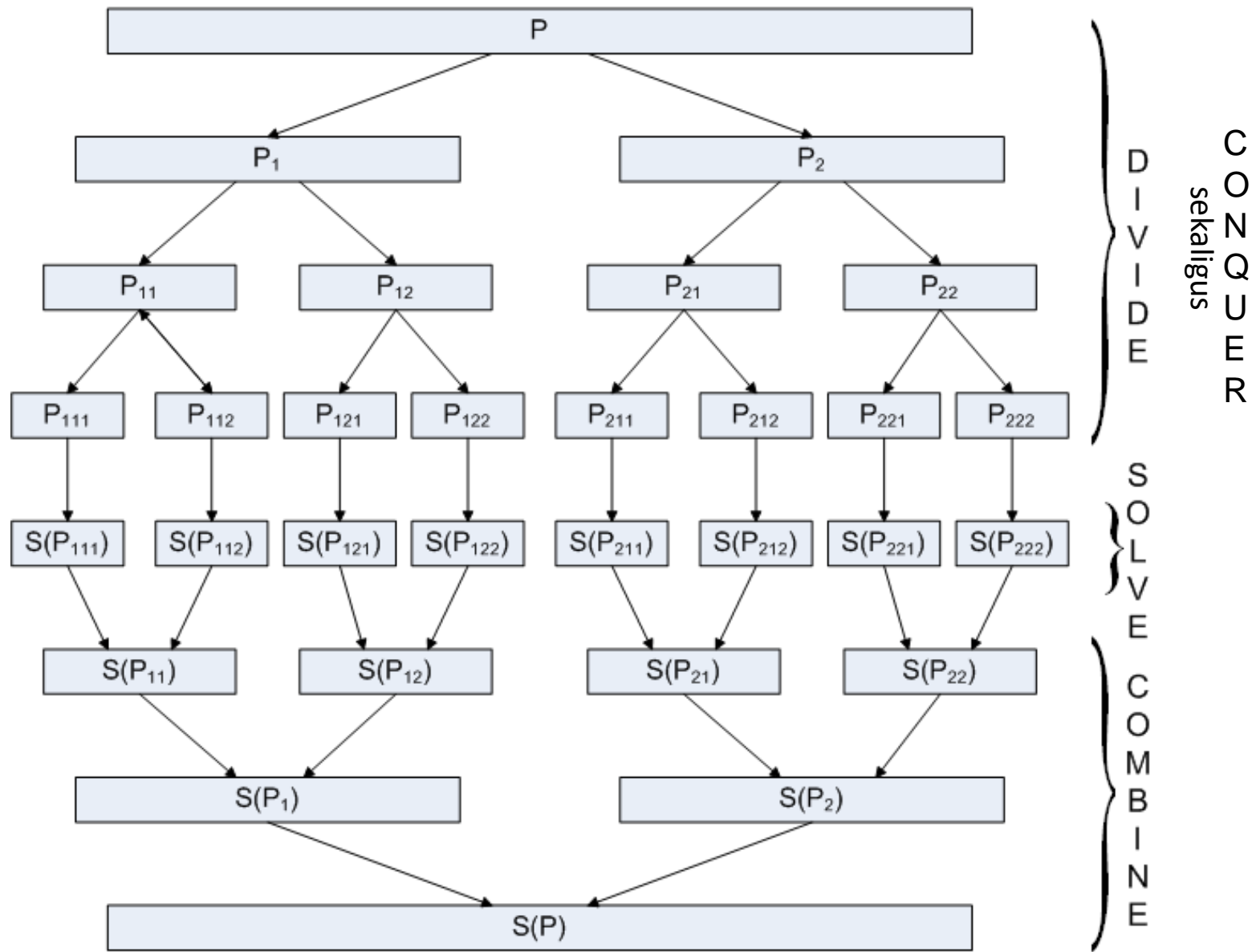


- Sekarang strategi tersebut menjadi strategi fundamental di dalam ilmu komputer dengan nama *Divide and Conquer*.



# Definisi Divide and Conquer

- *Divide*: membagi persoalan menjadi beberapa upa-persoalan yang memiliki kemiripan dengan persoalan semula namun berukuran lebih kecil (idealnya setiap upa-persoalan berukuran hampir sama),
- *Conquer*: menyelesaikan (*solve*) masing-masing upa-persoalan ( secara langsung jika sudah berukuran kecil atau secara rekursif jika masih berukuran besar).
- *Combine*: menggabungkan solusi masing-masing upa-persoalan sehingga membentuk solusi persoalan semula.



Keterangan:  
 P = persoalan  
 S = solusi

- Obyek persoalan yang dibagi : masukan (*input*) atau *instances* persoalan yang berukuran  $n$  seperti:
  - tabel (larik),
  - matriks,
  - eksponen,
  - polinom,
  - dll, bergantung persoalannya.
- Tiap-tiap upa-persoalan memiliki karakteristik yang sama (*the same type*) dengan karakteristik persoalan semula namun berukuran lebih kecil
- sehingga metode *Divide and Conquer* lebih natural diungkapkan dalam skema rekursif.

# Skema Umum Algoritma *Divide and Conquer*

```
procedure DIVIDEandCONQUER(input  $P$  : problem,  $n$  : integer)  
{ Menyelesaikan persoalan P dengan algoritma divide and conquer  
  Masukan: masukan persoalan P berukuran n  
  Luaran: solusi dari persoalan semula }
```

## Deklarasi

$r$  : **integer**

## Algoritma

```
if  $n \leq n_0$  then {ukuran persoalan P sudah cukup kecil }
```

```
  SOLVE persoalan  $P$  yang berukuran  $n$  ini
```

```
else
```

```
  DIVIDE menjadi  $r$  upa-persoalan,  $P_1, P_2, \dots, P_r$ , yang masing-masing berukuran  $n_1, n_2, \dots, n_r$ 
```

```
  for masing-masing  $P_1, P_2, \dots, P_r$ , do
```

```
    DIVIDEandCONQUER( $P_i, n_i$ )
```

```
  endfor
```

```
  COMBINE solusi dari  $P_1, P_2, \dots, P_r$  menjadi solusi persoalan semula
```

```
endif
```

Kompleksitas algoritma *divide and conquer*: 
$$T(n) = \begin{cases} g(n) & , n \leq n_0 \\ T(n_1) + T(n_2) \dots + T(n_r) + f(n) & , n > n_0 \end{cases}$$

Penjelasan:

$$T(n) = \begin{cases} g(n) & , n \leq n_0 \\ T(n_1) + T(n_2) \dots + T(n_r) + f(n) & , n > n_0 \end{cases}$$

- $T(n)$  : kompleksitas waktu penyelesaian persoalan  $P$  yang berukuran  $n$
- $g(n)$  : kompleksitas waktu untuk SOLVE jika  $n$  sudah berukuran kecil
- $T(n_1) + T(n_2) \dots + T(n_r)$  : kompleksitas waktu untuk memproses setiap upa-persoalan
- $f(n)$  : kompleksitas waktu untuk COMBINE solusi dari masing-masing upa-persoalan
- Tahap DIVIDE dapat dilakukan dalam  $O(1)$ , sehingga tidak dimasukkan ke dalam formula



Jika pembagian selalu menghasilkan **dua** upa-persoalan yang berukuran sama:

```
procedure DIVIDEandCONQUER(input  $P$  : problem,  $n$  : integer)
```

```
{ Menyelesaikan persoalan dengan algoritma divide and conquer
```

```
  Masukan: masukan yang berukuran  $n$ 
```

```
  Luaran: solusi dari persoalan semula
```

```
}
```

```
Deklarasi
```

```
   $r$  : integer
```

```
Algoritma
```

```
if  $n \leq n_0$  then {ukuran persoalan sudah cukup kecil}
```

```
  SOLVE persoalan  $P$  yang berukuran  $n$  ini
```

```
else
```

```
  DIVIDE menjadi 2 upa-persoalan,  $P_1$  dan  $P_2$ , masing-masing berukuran  $n/2$ 
```

```
  DIVIDEandCONQUER( $P_1$ ,  $n/2$ )
```

```
  DIVIDEandCONQUER( $P_2$ ,  $n/2$ )
```

```
  COMBINE solusi dari  $P_1$  dan  $P_2$ 
```

```
endif
```

Kompleksitas algoritma *divide and conquer*: 
$$T(n) = \begin{cases} g(n) & , n \leq n_0 \\ 2T(n/2) + f(n) & , n > n_0 \end{cases}$$

# Beberapa persoalan yang diselesaikan dengan D&C

1. Persoalan MinMaks (mencari nilai minimum dan nilai maksimum)
2. Menghitung perpangkatan
3. Persoalan pengurutan (*sorting*) – Mergesort dan Quicksort
4. Mencari sepasang titik terdekat (*closest pair problem*)
5. *Convex Hull*
6. Perkalian matriks
7. Perkalian bilangan bulat besar
8. Perkalian dua buah polinom
9. Skyline problem
10. DII

# 1. Persoalan *MinMaks*: Mencari Nilai Minimum dan Maksimum

**Persoalan:** Misalkan diberikan sebuah larik  $A$  yang berukuran  $n$  elemen dan sudah berisi nilai *integer*.

Carilah nilai minimum (min) dan nilai maksimum (max) sekaligus di dalam larik tersebut.

Contoh:

4	12	23	9	21	1	35	2	24
---	----	----	---	----	---	----	---	----

min = 1

max = 35

# Penyelesaian dengan *algoritma brute force*

**procedure** *MinMaks1*(**input** *A* : Larik, *n* : integer, **output** *min*, *maks* : integer)

{ Mencari nilai minimum dan maksimum di dalam larik *a* yang berukuran *n* elemen, secara brute force.

Masukan: larik *a* yang sudah terdefinisi elemen-elemennya

Luaran: nilai maksimum dan nilai minimum tabel

}

**Deklarasi**

*i* : integer

**Algoritma:**

*min* ← *A*[1]            { asumsikan elemen pertama sebagai nilai minimum sementara }

*maks* ← *A*[1]            { asumsikan elemen pertama sebagai nilai maksimum sementara }

**for** *i* ← 2 **to** *n* **do**

**if** *A*[*i*] < *min* **then**

*min* ← *A*[*i*]

**endif**

**if** *A*[*i*] > *maks* **then**

*maks* ← *A*[*i*]

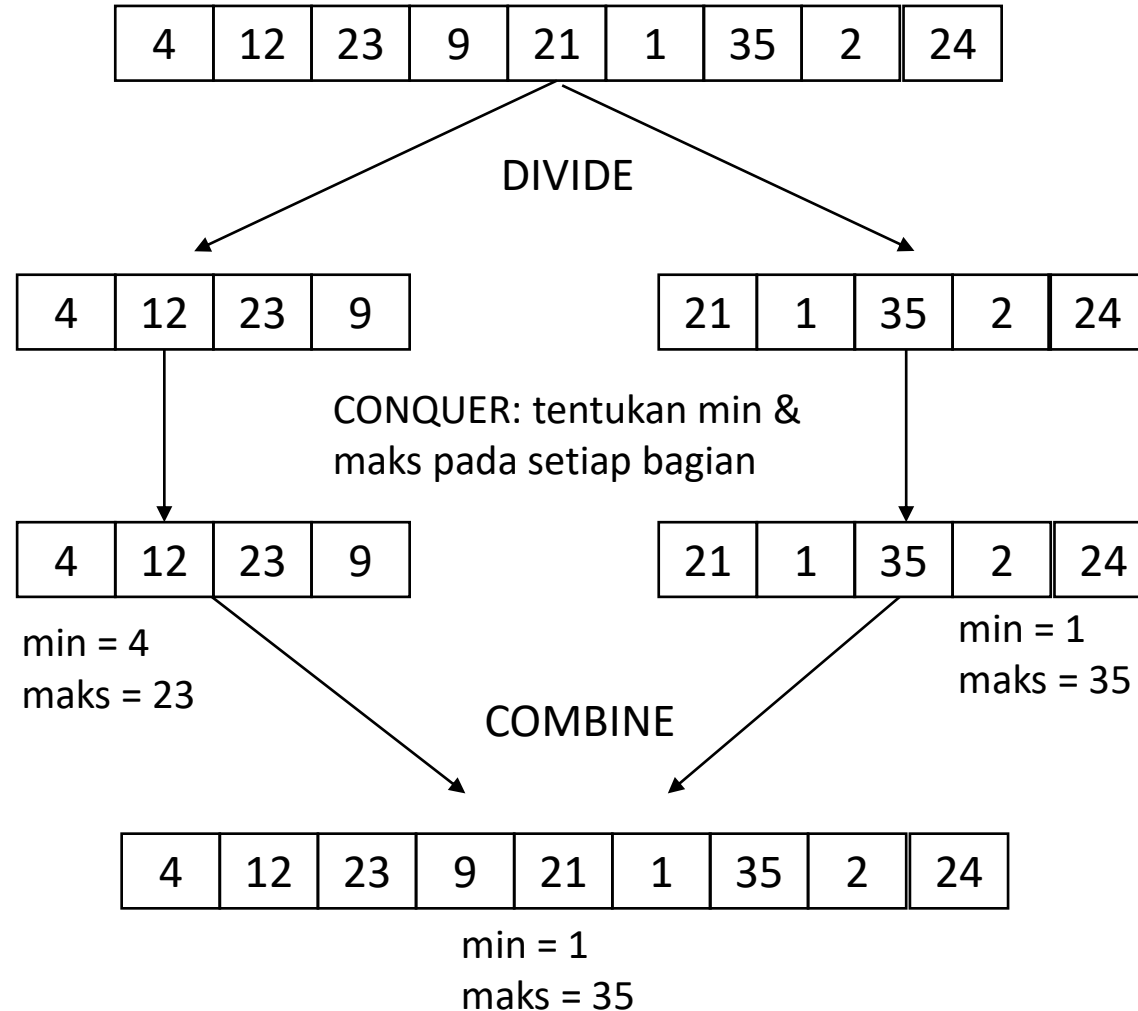
**endif**

**endfor**

Jumlah perbandingan elemen larik:  $T(n) = (n - 1) + (n - 1) = 2n - 2 = O(n)$

# Penyelesaian dengan *algoritma divide and conquer*

Ide dasar secara *divide and conquer*:



- Ukuran larik hasil pembagian dapat dibuat cukup kecil sehingga mencari minimum dan maksimum dapat diselesaikan (SOLVE) secara trivial.
- Dalam hal ini, ukuran “kecil” didefinisikan apabila larik hanya berukuran 1 elemen atau 2 elemen.

## Prosedur MinMaks2( $A, n, \min, \max$ )

Algoritma:

1. Untuk kasus  $n = 1$  atau  $n = 2$ ,  
SOLVE: Jika  $n = 1$ , maka  $\min = \max = A[n]$   
Jika  $n = 2$ , maka bandingkan kedua elemen untuk menentukan  $\min$  dan  $\max$
  
2. Untuk kasus  $n > 2$ ,
  - (a) DIVIDE: Bagi dua larik  $A$  menjadi dua bagian yang sama,  $A_1$  dan  $A_2$ , masing2  $n/2$  elemen
  
  - (b) CONQUER:  
MinMaks2( $A_1, n/2, \min_1, \max_1$ )  
MinMaks2( $A_2, n/2, \min_2, \max_2$ )
  
  - (c) COMBINE:  
if  $\min_1 < \min_2$  then  $\min \leftarrow \min_1$  else  $\min \leftarrow \min_2$   
if  $\max_1 < \max_2$  then  $\max \leftarrow \max_2$  else  $\max \leftarrow \max_1$

**procedure** *MinMaks2*(**input** *A* : *LarikInteger*, *i, j* : **integer**, **output** *min, maks* : **integer**)

{ Mencari nilai maksimum dan minimum di dalam larik *A* yang berukuran *n* elemen dengan algoritma *divide and Conquer*.

Masukan: larik *A* yang sudah terdefinisi elemen-elemennya

Luaran: nilai maksimum dan nilai minimum larik }

**Deklarasi**

*min1, min2, maks1, maks2* : **integer**

**Algoritma:**

**if**  $i = j$  **then** { larik berukuran 1 elemen }

$min \leftarrow A[i]; maks \leftarrow A[i]$



$i = j$

**else**

**if**  $(i = j - 1)$  **then** { larik berukuran 2 elemen }

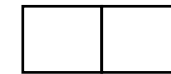
**if**  $A[i] < A[j]$  **then**

$min \leftarrow A[i]; maks \leftarrow A[j]$

**else**

$min \leftarrow A[j]; maks \leftarrow A[i]$

**endif**



$i \quad j$

**else** { larik berukuran lebih dari 2 elemen }

$k \leftarrow (i + j) \text{ div } 2$  { bagidua larik pada posisi  $k$  }

*MinMaks2*(*A*, *i*, *k*, *min1*, *maks1*)


*MinMaks2*(*A*, *k* + 1, *j*, *min2*, *maks2*)

**if**  $min1 < min2$  **then**  $min \leftarrow min1$  **else**  $min \leftarrow min2$  **endif**

**if**  $maks1 < maks2$  **then**  $maks \leftarrow maks2$  **else**  $maks \leftarrow maks1$  **endif**

**endif**

**endif**



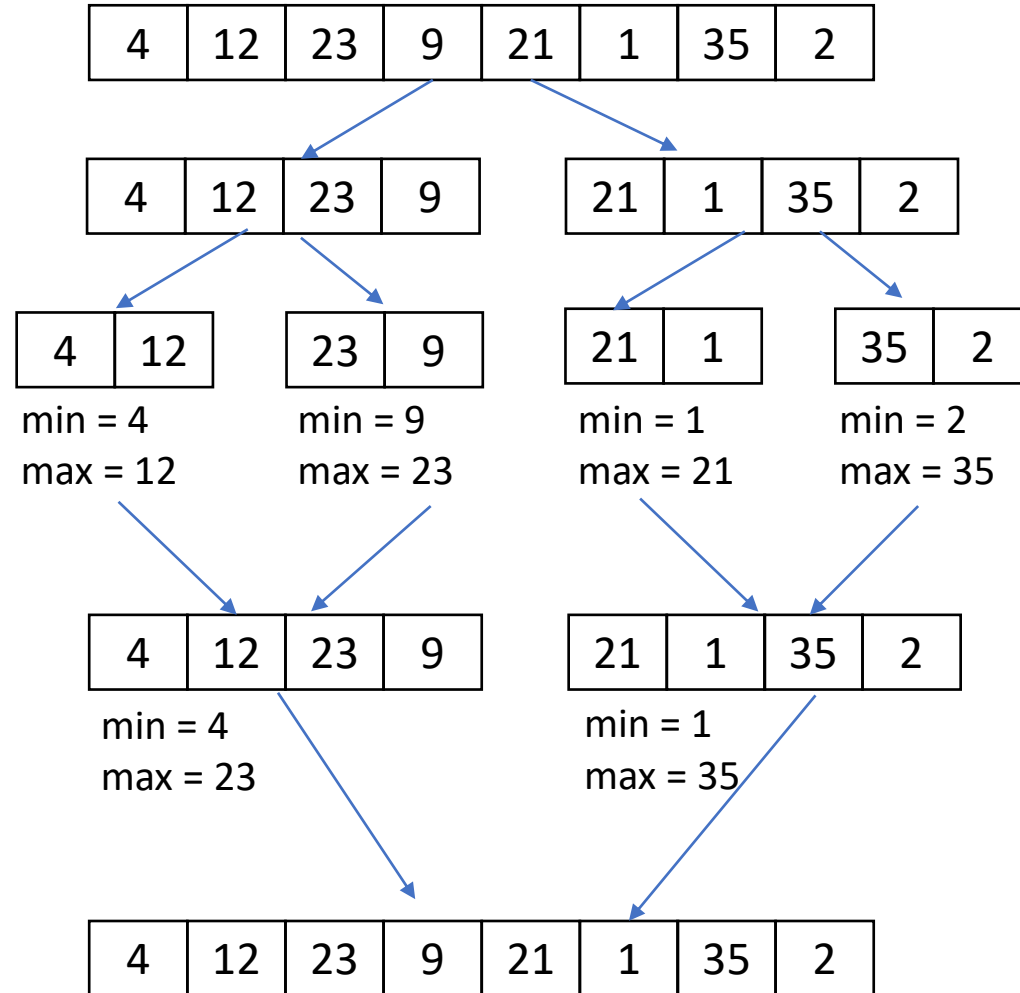
$i \quad k \quad k+1 \quad j$



# Contoh 1: Mencari nilai minimum dan maksimum di dalam larik berikut

n = 8

SOLVE



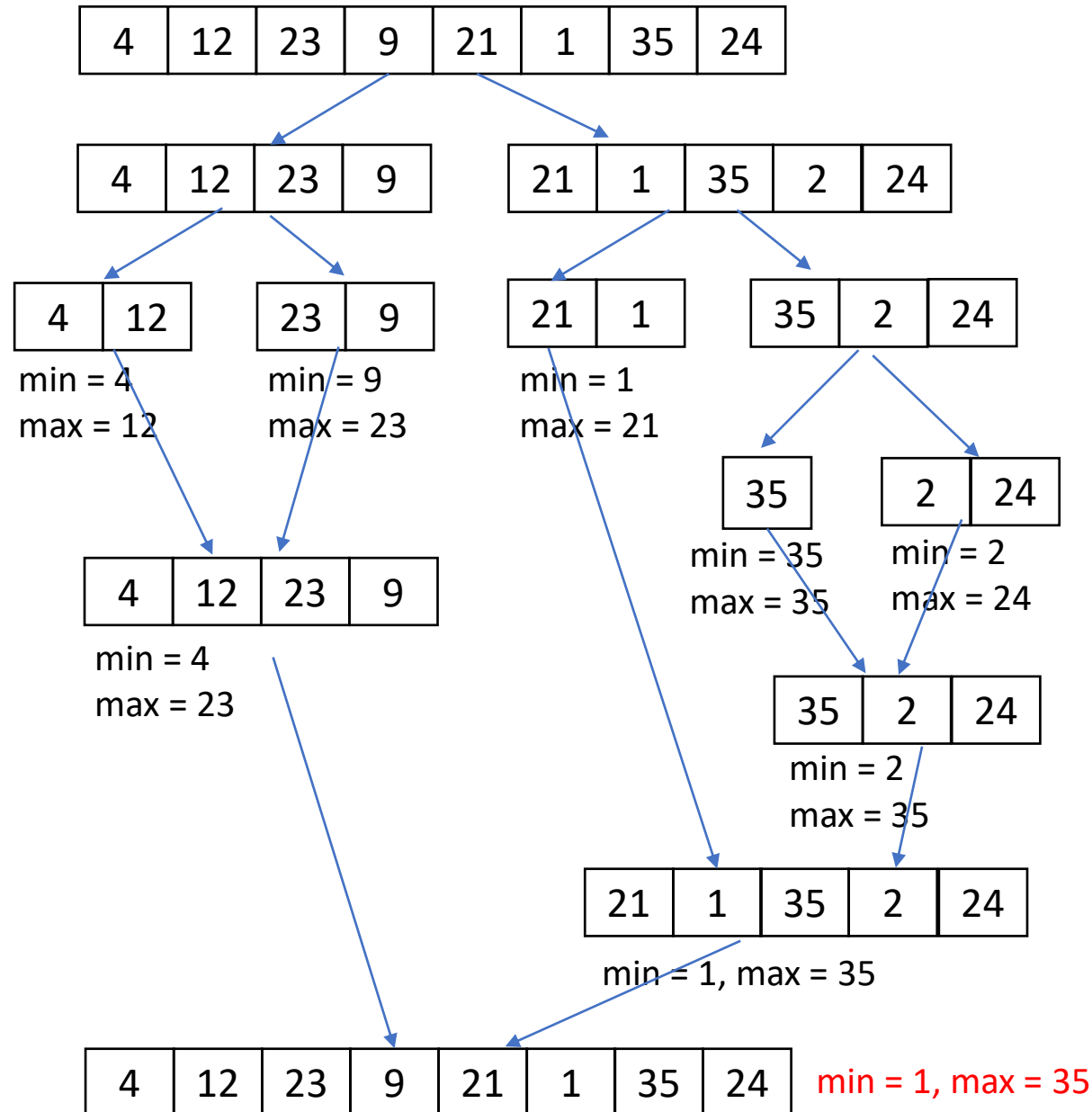
DIVIDE  
sekaligus  
CONQUER

COMBINE

min = 1  
max = 35

## Contoh 2: Mencari nilai minimum dan maksimum di dalam larik berikut

$n = 9$



Kompleksitas waktu algoritma *MinMaks2*, dihitung dari jumlah operasi perbandingan elemen-elemen larik:

$$T(n) = \begin{cases} 0 & , n = 1 \\ 1 & , n = 2 \\ 2T(n/2) + 2 & , n > 2 \end{cases}$$

Penyelesaian:

Asumsi:  $n = 2^k$ , dengan  $k$  bilangan bulat positif, maka

$$\begin{aligned} T(n) &= 2T(n/2) + 2 \\ &= 2(2T(n/4) + 2) + 2 = 4T(n/4) + 4 + 2 \\ &= 4T(2T(n/8) + 2) + 4 + 2 = 8T(n/8) + 8 + 4 + 2 \\ &= \dots \\ &= 2^{k-1} T(2) + \sum_{i=1}^{k-1} 2^i \\ &= 2^{k-1} \cdot 1 + 2^k - 2 \\ &= n/2 + n - 2 \\ &= 3n/2 - 2 \\ &= O(n) \end{aligned}$$

## Bandungkan:

- *MinMaks1* secara *brute force* :  $T(n) = 2n - 2$
- *MinMaks2* secara *divide and conquer*:  $T(n) = 3n/2 - 2$

Perhatikan bahwa  $3n/2 - 2 < 2n - 2$  untuk  $n \geq 2$ .

- Kesimpulan: persoalan *MinMaks* lebih sangkil diselesaikan dengan algoritma *Divide and Conquer*.
- Moral dari contoh ini adalah bahwa algoritma *divide and conquer* dapat membantu kita menghasilkan algoritma yang sangkil.

## 2. Perpangkatan $a^n$

- Misalkan  $a \in R$  dan  $n$  adalah bilangan bulat tidak negatif, maka perpangkatan  $a^n$  didefinisikan sebagai berikut:

$$a^n = \begin{cases} 1, & n = 0 \\ a \times a \times \cdots \times a, & n > 0 \end{cases}$$

Bagaimana algoritma menghitung perpangkatan  $a^n$  secara *brute force* dan secara *divide and conquer*?

# Penyelesaian dengan *algoritma brute force*

```
function Exp1(a : real, n : integer) → real  
{ Menghitung  $a^n$ ,  $a > 0$  dan  $n$  bilangan bulat tak-negatif }
```

## **Deklarasi**

```
k : integer  
hasil : real
```

## **Algoritma:**

```
hasil ← 1  
for k ← 1 to n do  
    hasil ← hasil * a  
endfor  
  
return hasil
```

Kompleksitas algoritma, dihitung dari jumlah operasi perkalian:  $T(n) = n = O(n)$

## Penyelesaian dengan algoritma *Divide and Conquer*

Ide dasar: bagi dua pangkat  $n$  menjadi  $n = n/2 + n/2$

$$a^n = a^{(n/2 + n/2)} = a^{n/2} \cdot a^{n/2}$$

Algoritma *divide and conquer* untuk menghitung  $a^n$ :

1. Untuk kasus  $n = 0$ , maka  $a^n = 1$ .
2. Untuk kasus  $n > 0$ , bedakan menjadi dua kasus lagi:
  - (i) jika  $n$  genap, maka  $a^n = a^{n/2} \cdot a^{n/2}$
  - (ii) jika  $n$  ganjil, maka  $a^n = a^{n/2} \cdot a^{n/2} \cdot a$

**Contoh 3.** Menghitung  $3^{16}$  dengan metode *Divide and Conquer*:

$$\begin{aligned}3^{16} &= 3^8 \cdot 3^8 = (3^8)^2 \\ &= ((3^4)^2)^2 \\ &= (((3^2)^2)^2)^2 \\ &= (((3^1)^2)^2)^2 \\ &= (((3^0)^2 \cdot 3)^2)^2 \\ &= (((1)^2 \cdot 3)^2)^2 \\ &= (((3)^2)^2)^2 \\ &= ((9)^2)^2 \\ &= (81)^2 \\ &= (6561)^2 \\ &= 43046721\end{aligned}$$

→ Hanya membutuhkan enam operasi perkalian  
(operasi perpangkatan dua = perkalian)



*Pseudo-code* menghitung  $a^n$  dengan *divide and conquer*:

**function** *Exp2*( $a$  : **real**,  $n$  : **integer**)  $\rightarrow$  **real**

*{ mengembalikan nilai  $a^n$ , dihitung dengan metode Divide and Conquer }*

**Algoritma:**

**if**  $n = 0$  **then**

**return** 1

**else**

**if** *odd*( $n$ ) **then** *{ kasus  $n$  ganjil }*

**return** *Exp2*( $a$ ,  $n \text{ div } 2$ ) \* *Exp2*( $a$ ,  $n \text{ div } 2$ ) \*  $a$       *{  $a^n = a^{n/2} \cdot a^{n/2} \cdot a$  }*

**else** *{ kasus  $n$  genap }*

**return** *Exp2*( $a$ ,  $n \text{ div } 2$ ) \* *Exp2*( $a$ ,  $n \text{ div } 2$ )      *{  $a^n = a^{n/2} \cdot a^{n/2}$  }*

**endif**

**endif**

Fungsi *Exp2* tidak sangkil, sebab terdapat dua kali pemanggilan rekursif untuk nilai parameter yang sama  $\rightarrow$  *Exp2*( $a$ ,  $n \text{ div } 2$ ) \* *Exp2*( $a$ ,  $n \text{ div } 2$ )

**Perbaikan:** simpan hasil  $Exp2(a, n \text{ div } 2)$  di dalam sebuah peubah (misalkan  $x$ ), lalu gunakan  $x$  untuk menghitung  $a^n$  pada kasus  $n$  genap dan  $n$  ganjil.

```
function Exp3( $a$  : real,  $n$  : integer)  $\rightarrow$  real  
{ mengembalikan nilai  $a^n$ , dihitung dengan metode Divide and Conquer }
```

#### **Deklarasi**

```
 $x$  : real
```

#### **Algoritma:**

```
if  $n = 0$  then
```

```
    return 1
```

```
else
```

```
     $x \leftarrow Exp3(a, n \text{ div } 2)$ 
```

```
    if odd( $n$ ) then { kasus  $n$  ganjil }
```

```
        return  $x * x * a$ 
```

```
    else { kasus  $n$  genap }
```

```
        return  $x * x$ 
```

```
    endif
```

```
endif
```

- Kompleksitas algoritma *Exp3* dihitung dari jumlah operasi perkalian:

$$T(n) = \begin{cases} 0, & n = 0 \\ T\left(\frac{n}{2}\right) + 2, & n > 0 \text{ dan } n \text{ ganjil} \\ T\left(\frac{n}{2}\right) + 1, & n > 0 \text{ dan } n \text{ genap} \end{cases} \quad \begin{matrix} x * x * a \\ x * x \end{matrix}$$

- Dalam menghitung  $T(n)$  ini ada sedikit kesulitan, yaitu nilai  $n$  mungkin ganjil atau genap, sehingga penyelesaian relasi rekurens menjadi lebih rumit.
- Namun, perbedaan ini dianggap kecil sehingga dapat kita abaikan. Sebagai implikasinya, kita membuat asumsi penghampiran bahwa untuk  $n$  genap atau ganjil, jumlah operasi perkalian relatif sama.

- Sehingga, kompleksitas algoritma *Exp3* menjadi:

$$T(n) = \begin{cases} 0, & n = 0 \\ T\left(\frac{n}{2}\right) + 1, & n > 0 \end{cases}$$

- Asumsikan  $n$  adalah perpangkatan dari 2, atau  $n = 2^k$ , maka

$$\begin{aligned} T(n) &= 1 + T(n/2) \\ &= 1 + (1 + T(n/4)) = 2 + T(n/4) \\ &= 2 + (1 + T(n/8)) = 3 + T(n/8) \\ &= \dots \\ &= k + T(n/2^k) \end{aligned}$$

Karena  $n = 2^k$  maka  $k = \log_2 n$ , sehingga

$$\begin{aligned} &= k + T(n/2^k) = \log_2 n + T(1) \\ &= \log_2 n + (1 + T(0)) = \log_2 n + 1 + 0 \end{aligned}$$

$$= \log_2 n + 1 = O(\log n) \rightarrow \text{lebih baik daripada algoritma } \textit{brute force}!$$

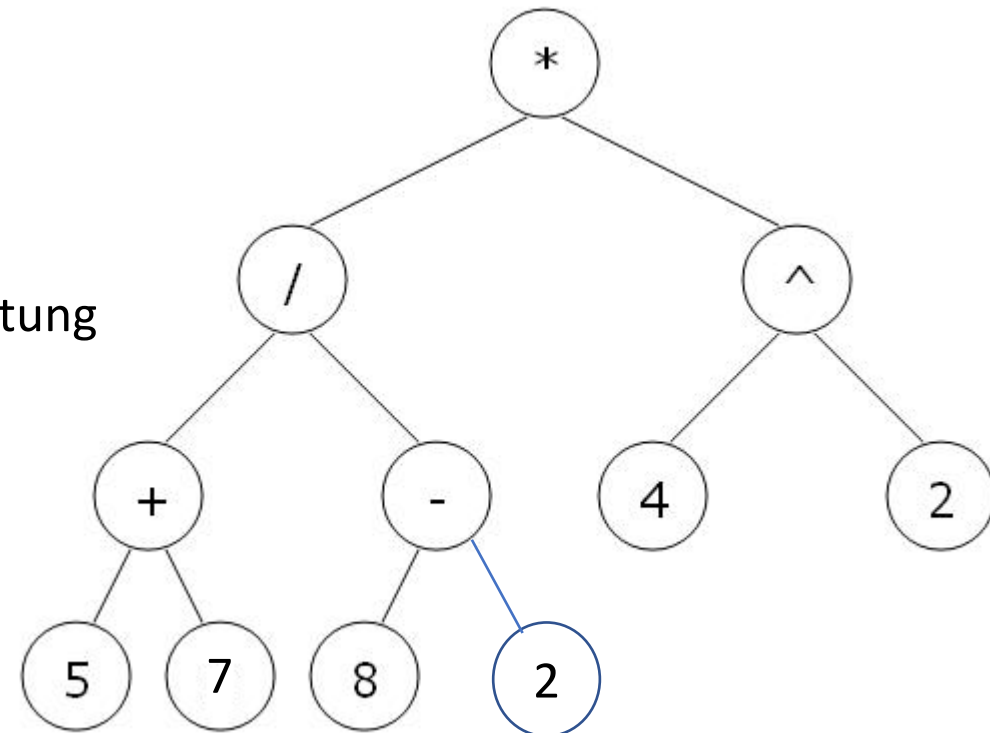
# 3. Mengevaluasi Pohon Ekspresi

- Di dalam *compiler* bahasa pemrograman, ekspresi aritmetika direpresentasikan dalam pohon biner yaitu pohon ekspresi (*expression tree*)

Contoh:  $(5 + 7) / (8 - 2) * (4 ^ 2)$

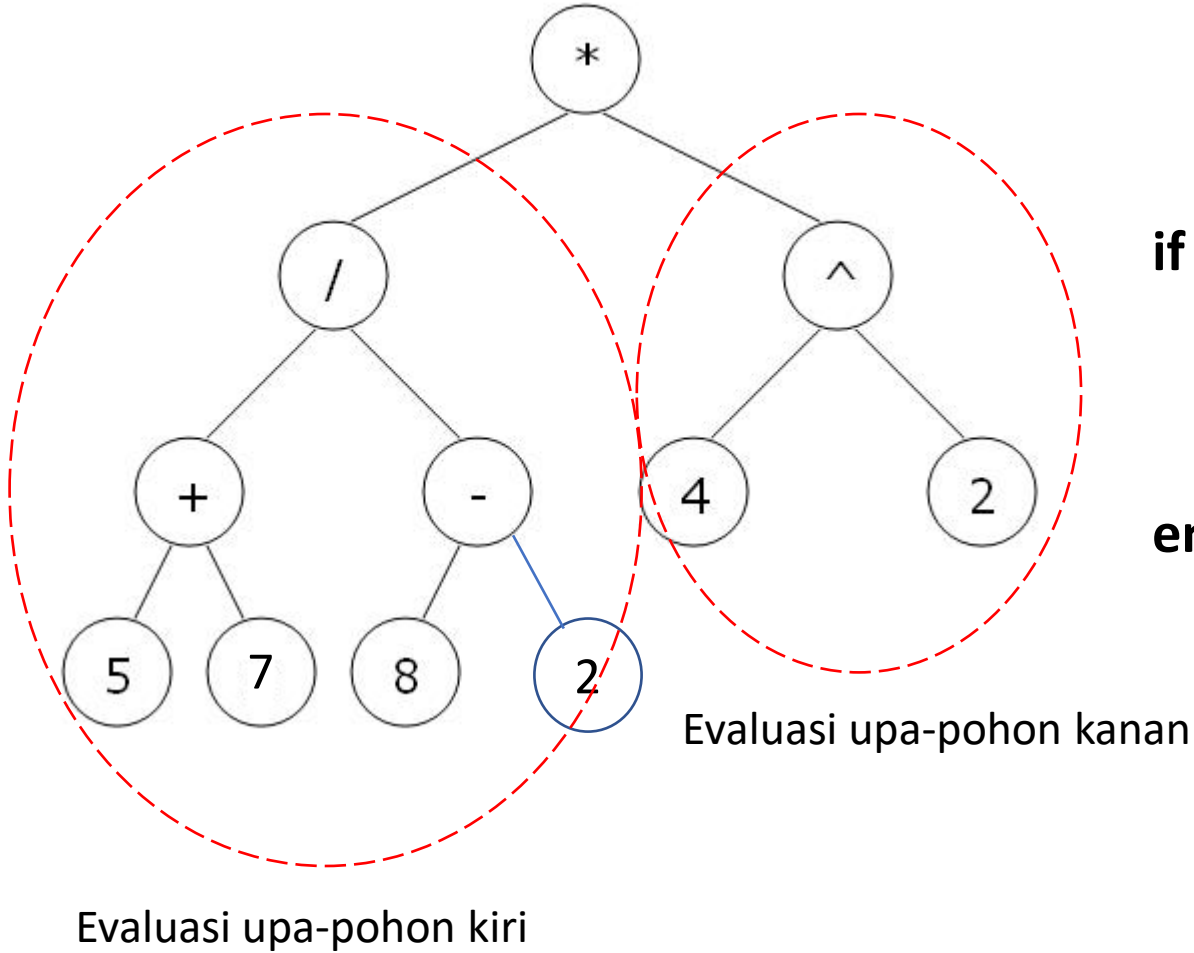
- Mengevaluasi pohon ekspresi artinya menghitung nilai ekspresi aritmetika yang dinyatakannya.

Contoh:  $(5 + 7) / (8 - 2) * (4 ^ 2) = 32$



Pohon ekspresi

- Algoritma *divide and conquer*:



```
if pohon tidak kosong then  
    nilai1 ← Evaluasi(upa-pohon kiri)  
    nilai2 ← Evaluasi(upa-pohon kanan)  
    Gabungkan nilai1 dan nilai2 dengan operatornya  
end
```

- Misalkan pohon ekspresi direpresentasikan dengan senarai berkait (*linked list*).

Simpul daun  $\rightarrow$  *operand*, contoh: 4, -2, 0, dst

Simpul dalam  $\rightarrow$  operator, contoh: +, -, \*, /, ^

Struktur setiap simpul: 

left	info	right
------	------	-------

info: *operand* atau operator

Pada simpul daun  $\rightarrow$  left = NIL dan right = NIL

- Algoritma *divide and conquer*:

**if** simpul adalah daun **then**

**return** info

**else**

secara rekursif evaluasi upa-pohon kiri dan return nilainya

secara rekursif evaluasi upa-pohon kanan dan return nilainya

gabungkan kedua nilai tersebut sesuai dengan operator dan return nilainya

**endif**

- Algoritma evaluasi pohon ekspresi dalam bentuk prosedur:

**procedure** *EvaluasiPohon*(**input**  $T$  : *Pohon*, **output**  $nilai$  : **real**)

{ Mengevaluasi pohon ekspresi  $T$

    Masukan: Pohon ekspresi  $T$ , asumsik  $T$  tidak kosong

    Luaran: nilai berisi hasil evaluasi ekspresi

}

**Deklarasi**

$nilai1, nilai2$  : **real**

Algoritma:

**if**  $left(T) = \mathbf{NIL}$  **and**  $right(T) = \mathbf{NIL}$  { simpul daun }

$nilai \leftarrow info(T)$

**else** { simpul dalam }

*EvaluasiPohon*( $left(T)$ ,  $nilai1$ );

*EvaluasiPohon*( $right(T)$ ,  $nilai2$ );

**case**  $info(T)$  **of**

        “+” :  $nilai \leftarrow nilai1 + nilai2$

        “-” :  $nilai \leftarrow nilai1 - nilai2$

        “\*” :  $nilai \leftarrow nilai1 * nilai2$

        “/” :  $nilai \leftarrow nilai1 / nilai2$       { dengan syarat  $nilai2 \neq 0$  }

        “^” :  $nilai \leftarrow nilai1 \wedge nilai2$       { dengan syarat  $nilai1 \neq 0$  dan  $nilai2 \neq 0$  }

**end**

**end**



- Algoritma evaluasi pohon ekspresi dalam bentuk fungsi:

**function** *EvaluasiPohon*(*T* : *Pohon*) → **real**

{ mengevaluasi pohon ekspresi *T* }

**Deklarasi**

*nilai1, nilai2* : **real**

**Algoritma:**

**if** *left(T)* = **NIL** and *right(T)* = **NIL** { simpul daun }

**return** *info(T)*

**else** { simpul dalam }

**case** *info(T)* of

“+” : **return** *EvaluasiPohon(left(T), nilai1)* + *EvaluasiPohon(right(T), nilai2)*;

“-” : **return** *EvaluasiPohon(left(T), nilai1)* – *EvaluasiPohon(right(T), nilai2)*;

“\*” : **return** *EvaluasiPohon(left(T), nilai1)* \* *EvaluasiPohon(right(T), nilai2)*;

“/” : **return** *EvaluasiPohon(left(T), nilai1)* / *EvaluasiPohon(right(T), nilai2)*; { *nilai2* ≠ 0 }

“^” : **return** *EvaluasiPohon(left(T), nilai1)* ^ *EvaluasiPohon(right(T), nilai2)*; { *nilai1* ≠ 0 dan *nilai2* ≠ 0 }

**end**

**end**

BERSAMBUNG