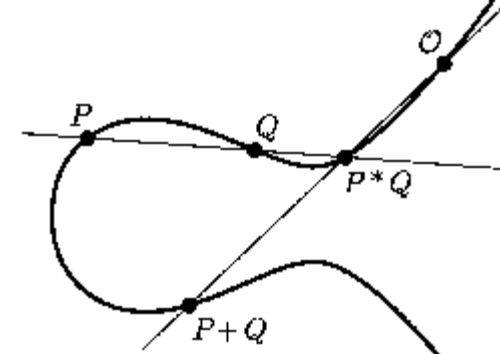


II4031 Kriptografi dan Koding



Elliptic Curve Cryptography (ECC)

(Bagian 2)



Oleh: Rinaldi Munir

Program Studi Sistem dan Teknologi Informasi
Sekolah Teknik Elektro dan Informatika

ITB

Kurva Eliptik

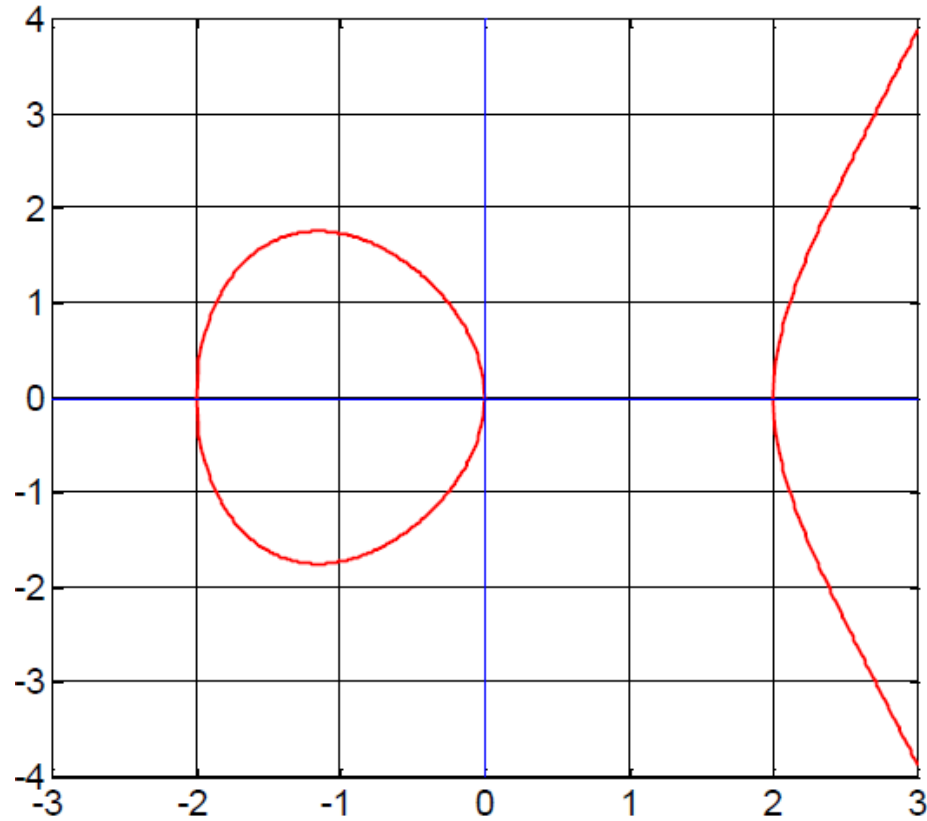
- Kurva eliptik adalah kurva dengan bentuk umum persamaan:

$$y^2 = x^3 + ax + b$$

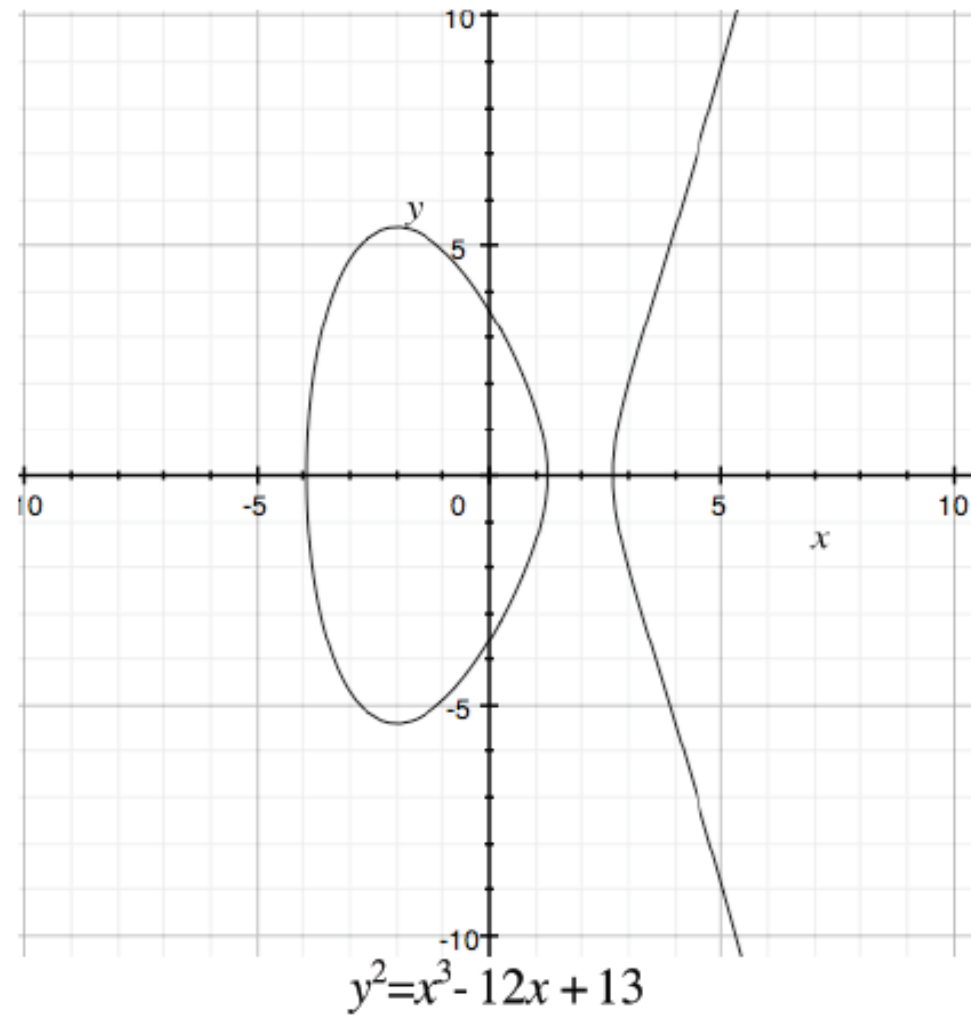
dengan syarat $4a^3 + 27b^2 \neq 0$

- Tiap nilai a dan b berbeda memberikan kurva eliptik yang berbeda.

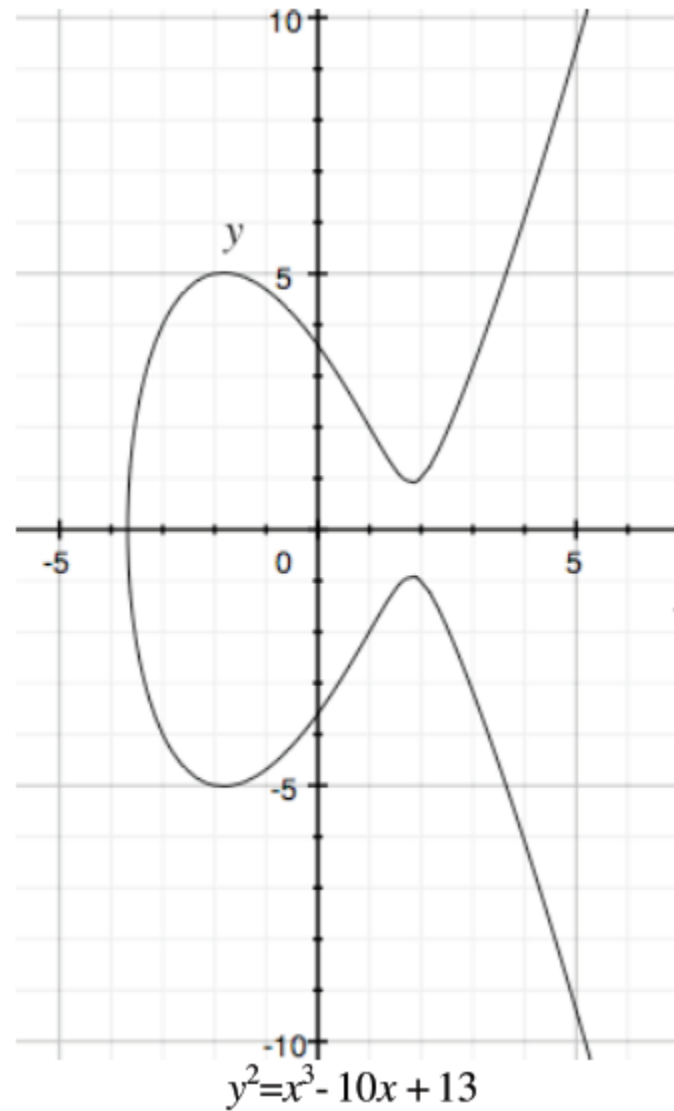
- Contoh: $y^2 = x^3 - 4x$
 $= x(x - 2)(x + 2)$



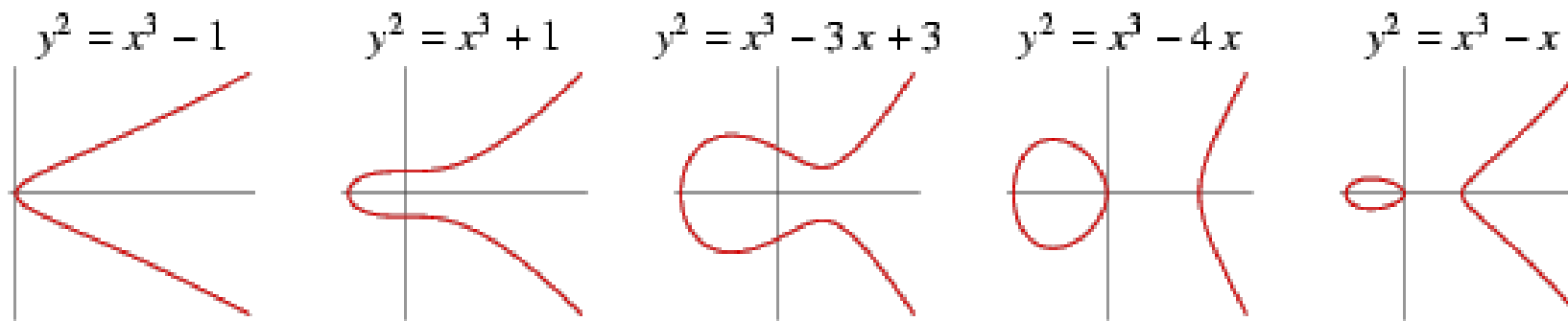
Sumber gambar: Andreas Steffen, Elliptic Curve Cryptography



Sumber gambar: Kevin Tirtawinata, Studi dan Analisis Elliptic Curve Cryptography



Sumber gambar: Kevin Tirtawinata, Studi dan Analisis Elliptic Curve Cryptography



Sumber gambar: **Debdeep Mukhopadhyay, Elliptic Curve Cryptography**,
 Dept of Computer Sc and Engg IIT Madras

- Kurva eliptik $y^2 = x^3 + ax + b$ terdefinisi untuk $x, y \in \mathbb{R}$
- Didefinisikan sebuah titik bernama titik $O(x, \infty)$, yaitu titik pada *infinity*.
- Titik-titik $P(x, y)$ pada kurva eliptik bersama operasi $+$ membentuk sebuah grup.
 - Himpunan G : semua titik $P(x, y)$ pada kurva eliptik
 - Operasi biner : $+$
- Penjelasan kenapa kurva eliptik membentuk sebuah grup dijelaskan pada *slide-slide* berikut ini.

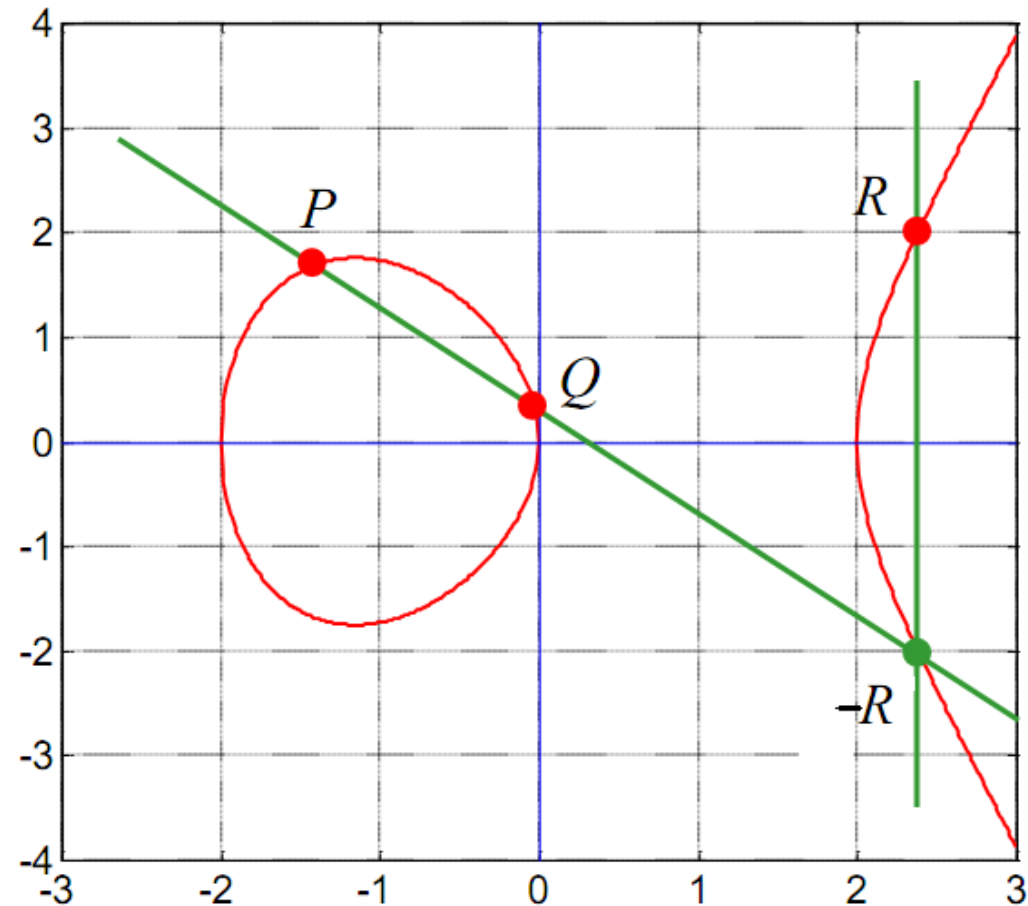
Penjumlahan Titik pada Kurva Eliptik

(a) $P + Q = R$

Penjelasan geometri:

1. Tarik garis melalui P dan Q
2. Jika $P \neq Q$, garis tersebut memotong kurva pada titik $-R$
3. Pencerminan titik $-R$ terhadap sumbu-x adalah titik R
4. Titik R adalah hasil penjumlahan titik P dan Q

Keterangan: Jika $R = (x, y)$ maka $-R$ adalah titik $(x, -y)$



Sumber gambar: Andreas Steffen, Elliptic Curve Cryptography

Penjelasan Analitik $P + Q = R$

Persamaan garis g : $y = mx + c$

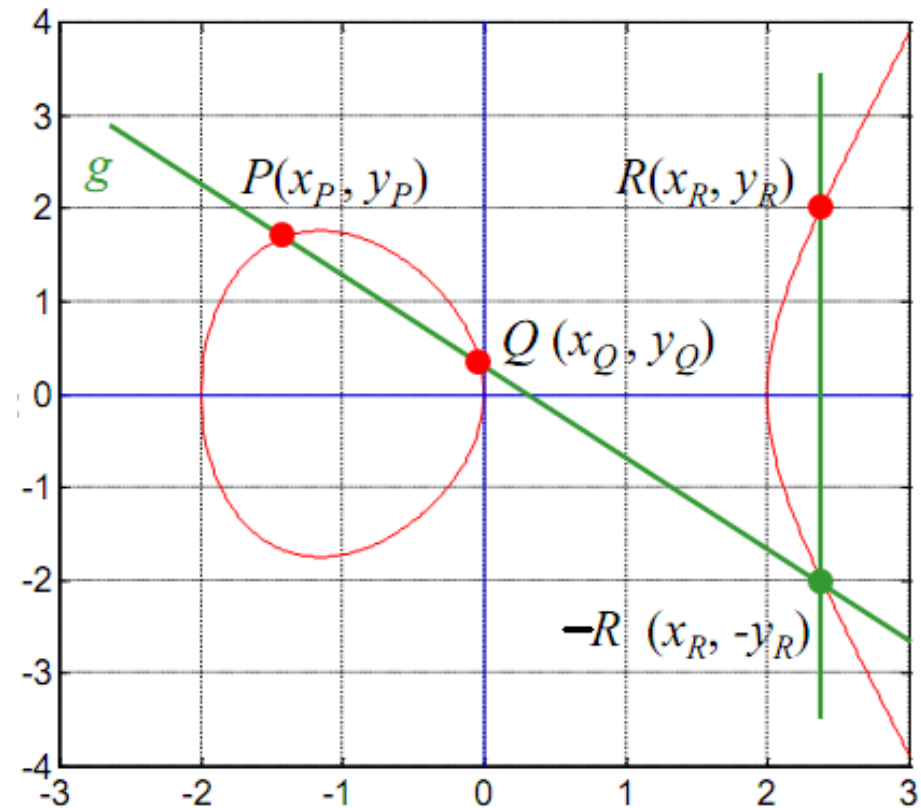
Gradien garis g : $m = \frac{y_p - y_q}{x_p - x_q}$

Perpotongan garis g dengan
kurva $y^2 = x^3 + ax + b$:
 $(mx + c)^2 = x^3 + ax + b$

Koordinat Titik R :

$$x_r = m^2 - x_p - x_q$$

$$y_r = m(x_p - x_r) - y_p$$



Sumber gambar: Andreas Steffen, Elliptic Curve Cryptography

Contoh: Kurva eliptik $y^2 = x^3 + 2x + 4$

Misalkan $P(2, 4)$ dan $Q(0, 2)$ dua titik pada kurva

Penjumlahan titik: $P + Q = R$. Tentukan R !

Langkah-langkah menghitung koordinat R :

- Gradien garis g : $m = (y_p - y_q)/(x_p - x_q) = (4 - 2)/(2 - 0) = 1$
- $x_r = m^2 - x_p - x_q = 1^2 - 2 - 0 = -1$
- $y_r = m(x_p - x_r) - y_p = 1(2 - (-1)) - 4 = -1$
- Jadi koordinat $R(-1, -1)$
- Periksa apakah $R(-1, -1)$ sebuah titik pada kurva eliptik:

$$y^2 = x^3 + 2x + 4 \Leftrightarrow (-1)^2 = (-1)^3 + 2(-1) + 4$$

$$\Leftrightarrow 1 = -1 - 2 + 4$$

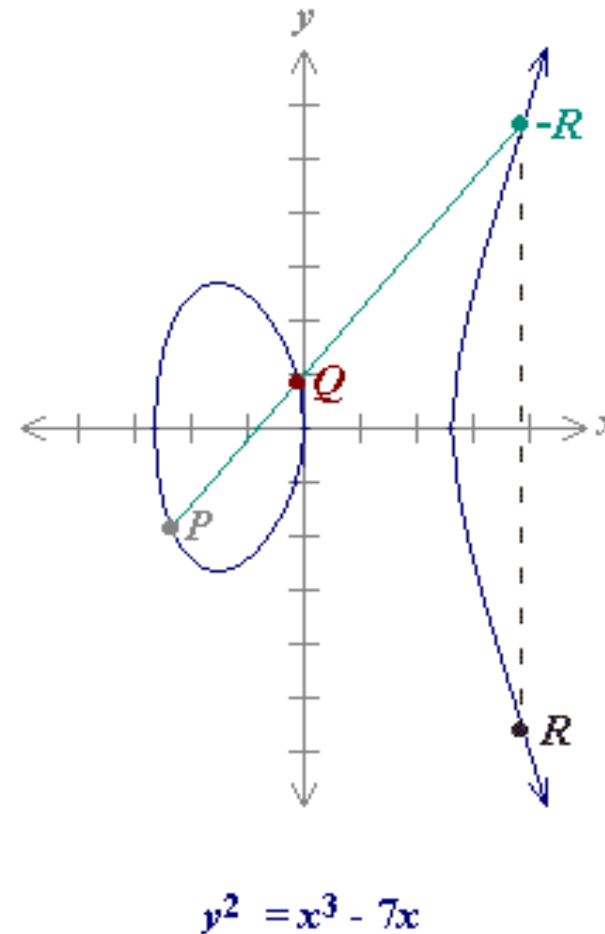
$$\Leftrightarrow 1 = 1 \quad (\text{terbukti } R(-1, -1) \text{ titik pada kurva } y^2 = x^3 + 2x + 4)$$

- Contoh lain:

$$\begin{aligned}
 m &= (y_p - y_q) / (x_p - x_q) \\
 &= (-1.86 - 0.836) / (-2.35 - (-0.1)) \\
 &= -2.696 / -2.25 = 1.198
 \end{aligned}$$

$$\begin{aligned}
 x_r &= m^2 - x_p - x_q \\
 &= (1.198)^2 - (-2.35) - (-0.1) \\
 &= 3.89
 \end{aligned}$$

$$\begin{aligned}
 y_r &= m(x_p - x_r) - y_p \\
 &= 1.198(-2.35 - 3.89) - (-1.86) \\
 &= -5.62
 \end{aligned}$$



$P (-2.35, -1.86)$

$Q (-0.1, 0.836)$

$-R (3.89, 5.62)$

$R (3.89, -5.62)$

$P + Q = R = (3.89, -5.62).$

Sumber gambar: **Debdeep Mukhopadhyay, Elliptic Curve Cryptography**,
Dept of Computer Sc and Engg IIT Madras

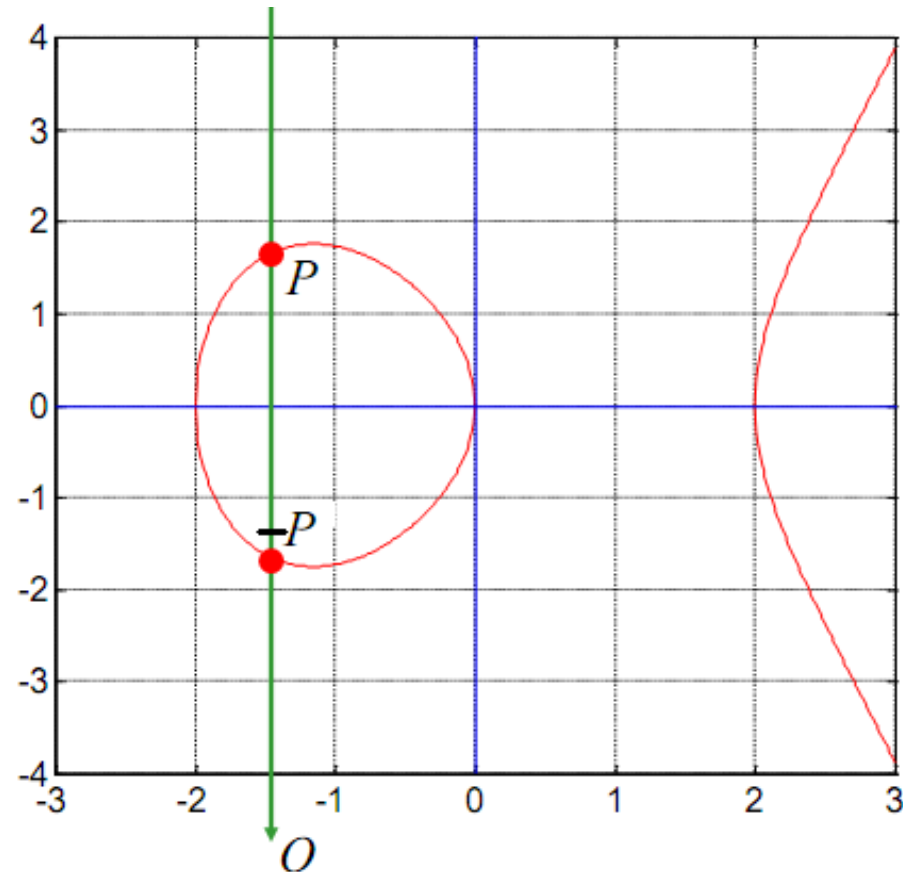
(b) $P + (-P) = O$, di sini O adalah titik di *infinity*

$P' = -P$ adalah elemen invers:

$$P + P' = P + (-P) = O$$

O adalah elemen netral:

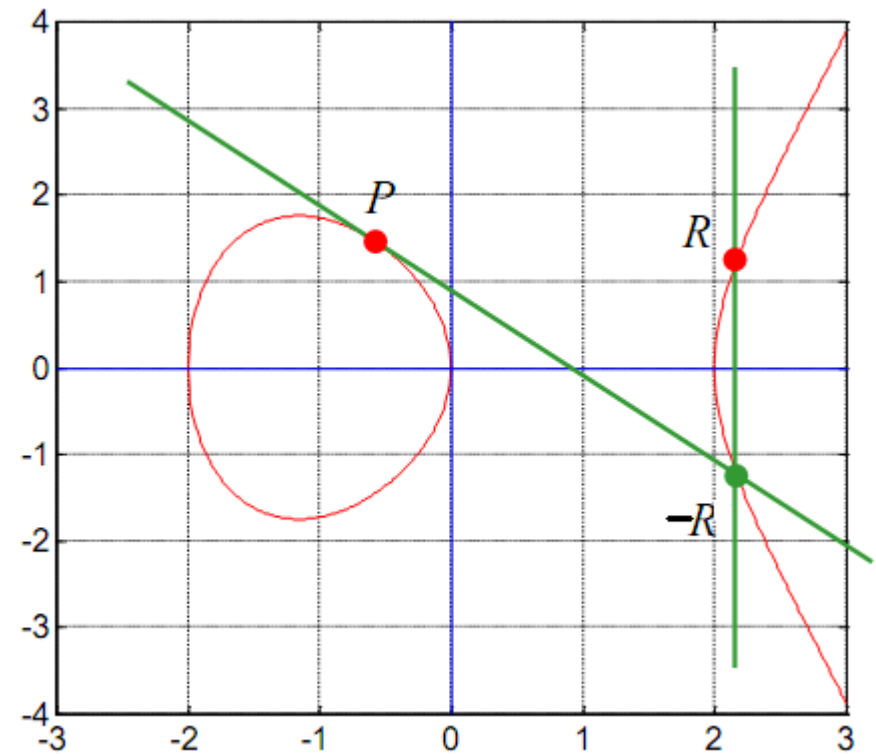
$$P + O = O + P = P$$



Sumber gambar: Andreas Steffen, Elliptic Curve Cryptography

Penggandaan Titik

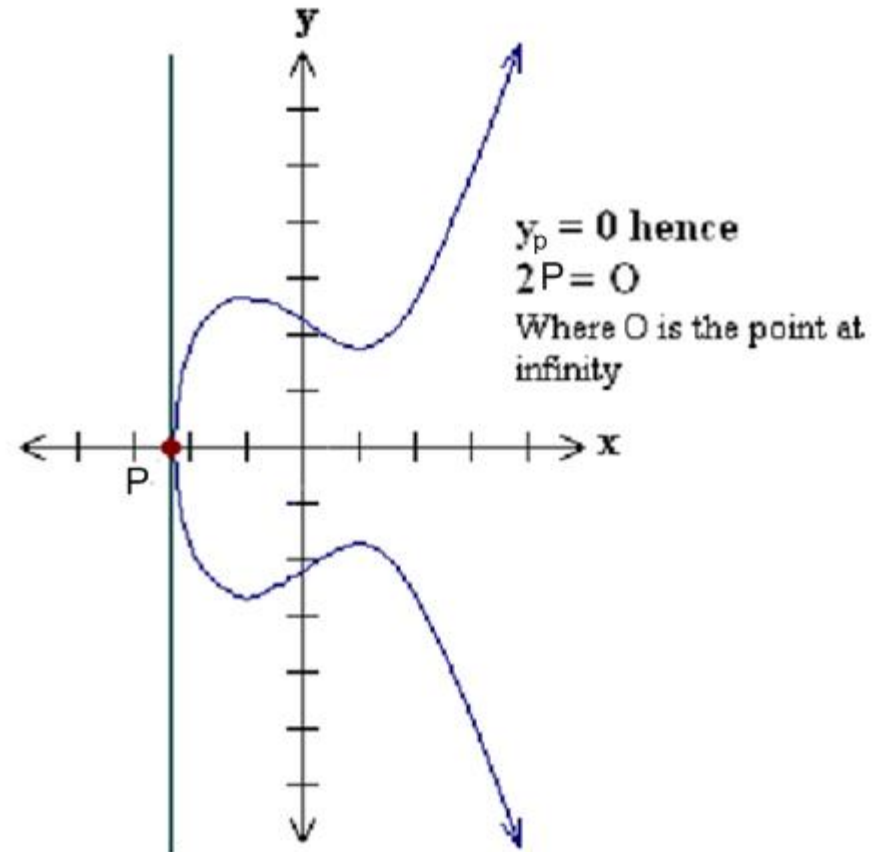
- Penggandaan titik (*point doubling*): menjumlahkan sebuah titik pada dirinya sendiri
- Penggandaan titik membentuk tangen pada titik $P(x, y)$
- $P + P = 2P = R$



Sumber gambar: Andreas Steffen, Elliptic Curve Cryptography

- Jika ordinat titik P nol, yaitu $y_p = 0$, maka tangen pada titik tersebut berpotongan pada sebuah titik di *infinity*.

- Di sini, $P + P = 2P = O$



Sumber gambar: Anoop MS ,
Elliptic Curve Cryptography,
an Implementation Guide

Penjelasan Analitik $P + P = 2P = R$

Persamaan tangen g : $y = mx + c$

$$\text{Gradien garis } g: m = \frac{dy}{dx} = \frac{3x_p^2 + a}{2y_p}$$

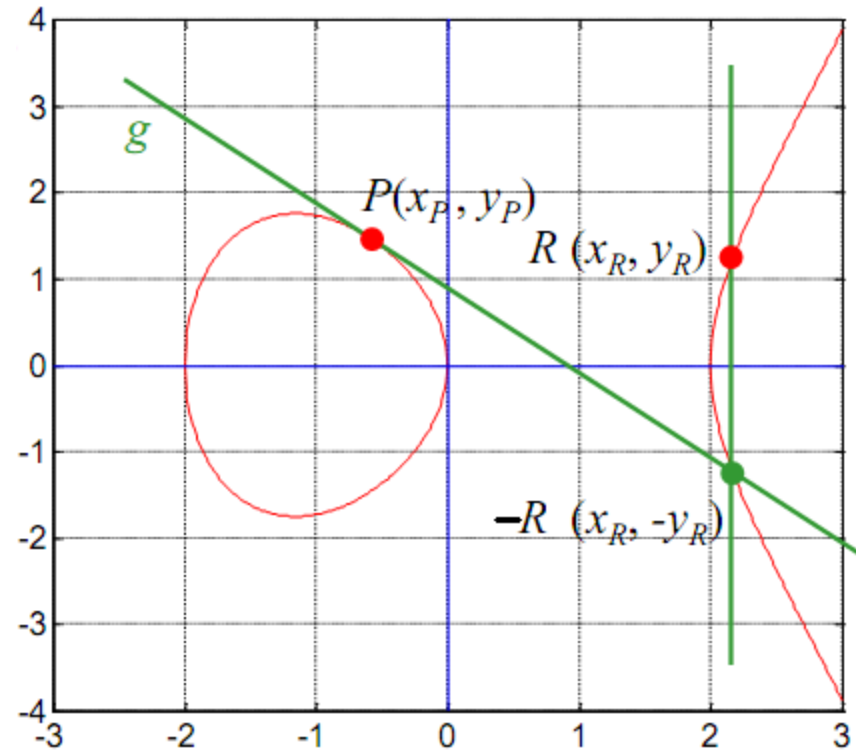
Perpotongan garis g dengan kurva: $(mx + c)^2 = x^3 + ax + b$

Koordinat Titik R :

$$x_r = m^2 - 2x_p$$

$$y_r = m(x_p - x_r) - y_p$$

Jika $y_p = 0$ maka m tidak terdefinisi sehingga $2P = O$



Sumber gambar: Andreas Steffen,
Elliptic Curve Cryptography

- Contoh:

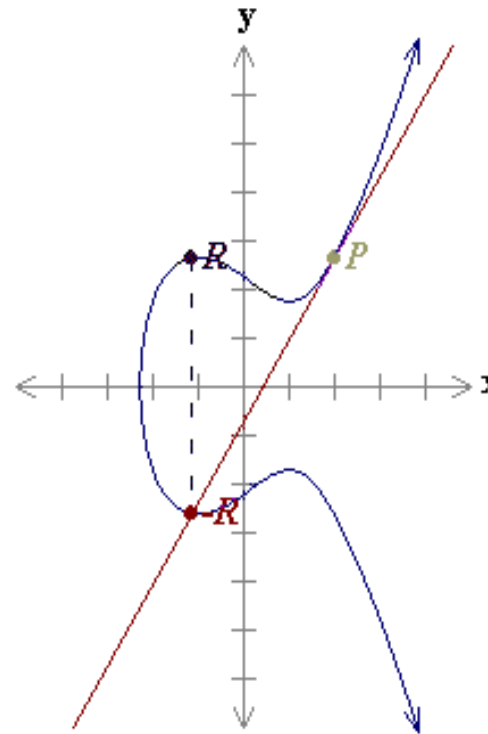
$$P+P = 2P$$

$$m = \frac{dy}{dx} = \frac{3x_p^2 + a}{2y_p}$$

Koordinat Titik R:

$$x_r = m^2 - 2x_p$$

$$y_r = m(x_p - x_r) - y_p$$



$P (2, 2.65)$

$-R (-1.11, -2.64)$

$R (-1.11, 2.64)$

$2P = R = (-1.11, 2.64).$

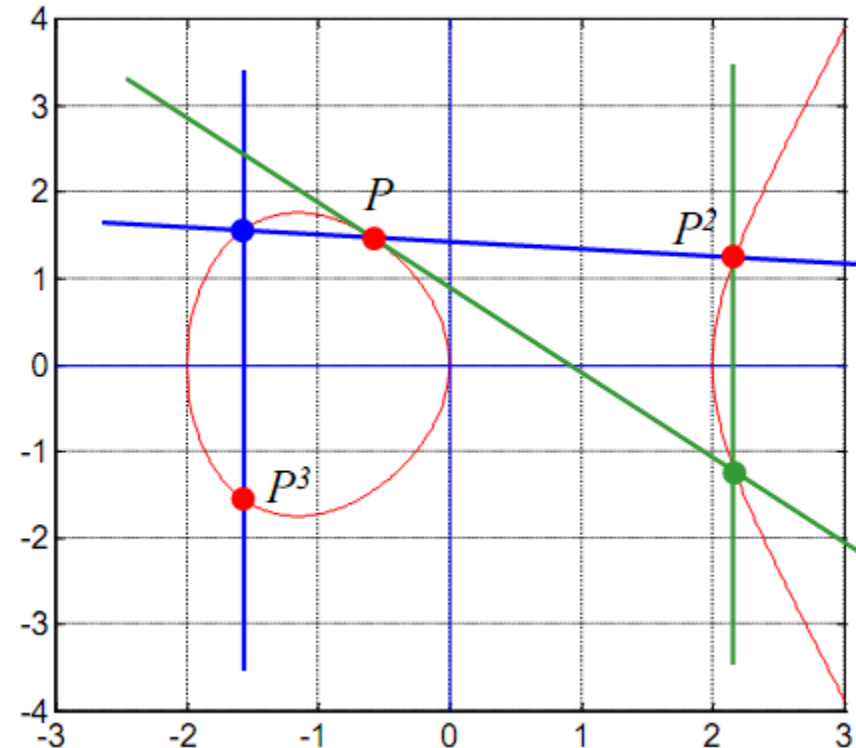
$$y^2 = x^3 - 3x + 5$$

Sumber gambar: **Debdeep Mukhopadhyay, Elliptic Curve Cryptography**,
Dept of Computer Sc and Engg IIT Madras

Pelelaran Titik

- Pelelaran titik (*point iteration*): menjumlahkan sebuah titik sebanyak $k - 1$ kali terhadap dirinya sendiri.
- $P^k = kP = P + P + \dots + P$
- Jika $k = 2 \rightarrow P^2 = 2P = P + P$

Sumber gambar: Andreas Steffen,
Elliptic Curve Cryptography



Jelaslah Kurva Eliptik membentuk Grup $\langle G, + \rangle$

- Himpunan G : semua titik $P(x,y)$ pada kurva eliptik
- Operasi biner: $+$
- Semua aksioma terpenuhi sbb:
 1. Closure: semua operasi $P + Q$ berada di dalam G
 2. Asosiatif: $P + (Q + R) = (P + Q) + R$
 3. Elemen netral adalah O : $P + O = O + P = P$
 4. Elemen invers adalah $-P$: $P + (-P) = O$
 5. Komutatif: $P + Q = Q + P$ (**abelian**)

Perkalian Titik

- Perkalian titik: $kP = Q$

Ket: k adalah skalar, P dan Q adalah titik pada kurva eliptik

- Perkalian titik diperoleh dengan perulangan dua operasi dasar kurva eliptik yang sudah dijelaskan:

1. Penjumlahan titik ($P + Q = R$)

2. Penggandaan titik ($2P = R$)

- Contoh: $k = 3 \rightarrow 3P = P + P + P$ atau $3P = 2P + P$
 $k = 23 \rightarrow kP = 23P = 2(2(2(2P) + P) + P) + P$

Elliptic Curve Discrete Logarithm Problem (ECDLP)

- Menghitung $kP = Q$ mudah, tetapi menghitung k dari P dan Q sulit. Inilah ECDLP yang menjadi dasar ECC.
- ECDLP dirumuskan sebagai berikut:

Diberikan P dan Q adalah dua buah titik di kurva eliptik, carilah integer k sedemikian sehingga $Q = kP$

- Secara komputasi sulit menemukan k , jika k adalah bilangan yang besar. k adalah logaritma diskrit dari Q dengan basis P . *)
- Pada algoritma ECC, Q adalah kunci publik, k adalah kunci privat, dan P sembarang titik pada kurva eliptik.

Catatan: ingatlah $kP = P^k$, sehingga $Q = kP = P^k$, k adalah logaritma diskrit dari Q

Kurva Eliptik pada Galois Field

- Operasi kurva eliptik yang dibahas sebelum ini didefinisikan pada bilangan riil.
- Operasi pada bilangan riil tidak akurat karena mengandung pembulatan
- Pada sisi lain, kriptografi dioperasikan pada ranah bilangan integer.
- Agar kurva eliptik dapat dipakai di dalam kriptografi, maka kurva eliptik didefinisikan pada medan berhingga atau Galois Field, yaitu $GF(p)$ dan $GF(2^m)$.
- Yang dibahas dalam kuliah ini hanya kurva eliptik pada $GF(p)$

Kurva Eliptik pada GF(p)

- Bentuk umum kurva eliptik pada GF(p) (atau F_p) :

$$y^2 = x^3 + ax + b \pmod{p}$$

yang dalam hal ini p adalah bilangan prima dan elemen-elemen medan galois adalah $\{0, 1, 2, \dots, p - 1\}$

- **Contoh:** Tentukan semua titik $P(x,y)$ pada kurva eliptik $y^2 = x^3 + x + 6 \pmod{11}$ dengan x dan y didefinisikan di dalam $GF(11)$

Jawab:

$x = 0 \rightarrow y^2 = 6 \pmod{11} \rightarrow$ tidak ada nilai y yang memenuhi

$x = 1 \rightarrow y^2 = 8 \pmod{11} \rightarrow$ tidak ada nilai y yang memenuhi

$x = 2 \rightarrow y^2 = 16 \pmod{11} \equiv 5 \pmod{11} \rightarrow y_1 = 4$ dan $y_2 = 7$
 $\rightarrow P(2,4)$ dan $P'(2, 7)$

$x = 3 \rightarrow y^2 = 36 \pmod{11} \equiv 3 \pmod{11} \rightarrow y_1 = 5$ dan $y_2 = 6$
 $\rightarrow P(3,5)$ dan $P'(3, 6)$

Jika diteruskan untuk $x = 4, 5, \dots, 10$, diperoleh tabel sebagai berikut :

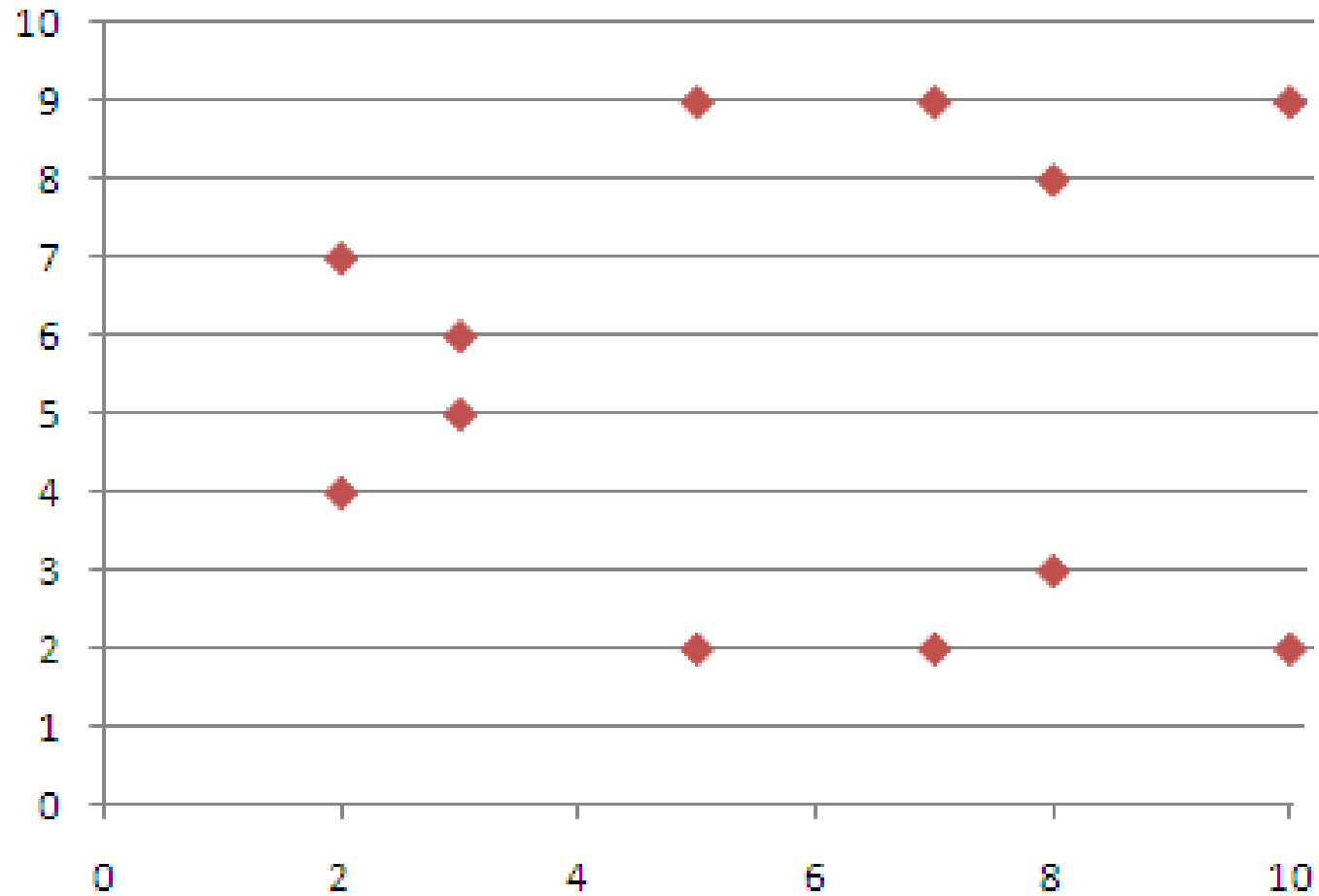
x	y^2	$y_{1,2}$	$P(x, y)$	$P'(x, y)$
0	6	-		
1	8	-		
2	5	4, 7	(2, 4)	(2, 7)
3	3	5, 6	(3, 5)	(3, 6)
4	8	-		
5	4	2, 9	(5, 2)	(5, 9)
6	8	-		
7	4	2, 9	(7, 2)	(7, 9)
8	9	3, 8	(8, 3)	(8, 8)
9	7	-		
10	4	2, 9	(10, 2)	(10, 9)

Jadi, titik-titik yang terdapat pada kurva eliptik adalah 12, yaitu:

(2, 4), (2, 7), (3, 5), (3, 6), (5, 2), (5, 9), (7, 2), (7, 9), (8, 3), (8, 8), (10, 2), (10, 9)

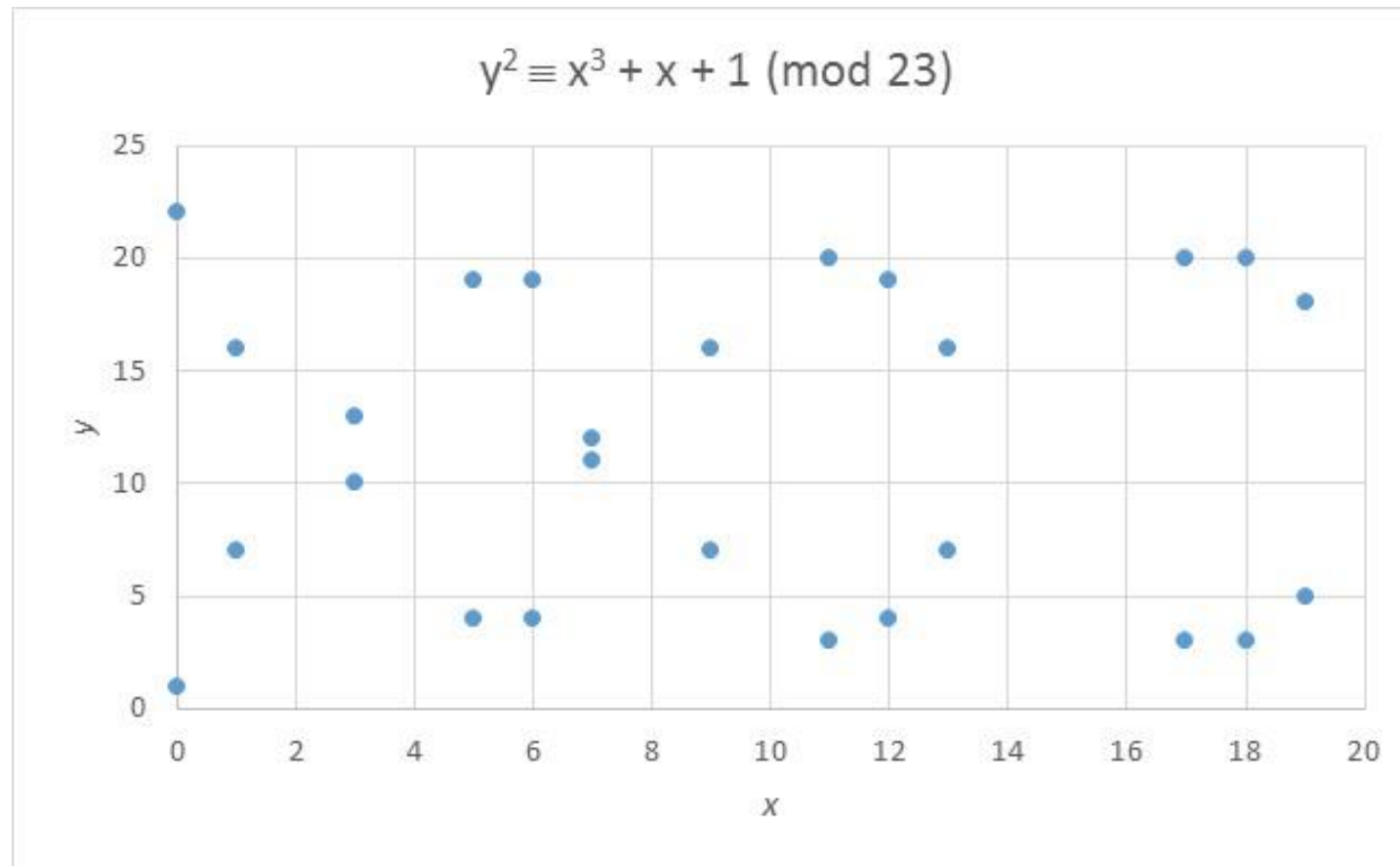
Jika ditambah dengan titik O di infinity, maka titik-titik pada kurva eliptik membentuk grup dengan $n = 13$ elemen.

Sumber: Andreas Steffen,
Elliptic Curve Cryptography



Sebaran titik di dalam kurva eliptik $y^2 = x^3 + x + 6 \pmod{11}$ pada $GF(11)$

- Contoh lain: Kurva eliptik $y^2 \equiv x^3 + x + 1 \pmod{23}$ memiliki titik-titik di dalam himpunan $\{(0, 1), (0, 22), (1, 7), (1, 16), (3, 10), (3, 13), (5, 4), (5, 19), (6, 4), (6, 19), (7, 11), (7, 12), (9, 7), (9, 16), (11, 3), (11, 20), (12, 4), (12, 19), (13, 7), (13, 16), (17, 3), (17, 20), (18, 3), (18, 20), (19, 5), (19, 18)\}$.



Penjumlahan Dua Titik di dalam EC pada GF(p)

Misalkan $P(x_p, y_p)$ dan $Q(x_q, y_q)$.

Penjumlahan: $P + Q = R$

Koordinat Titik R:

$$x_r = m^2 - x_p - x_q \pmod p$$

$$y_r = m(x_p - x_r) - y_p \pmod p$$

m adalah gradien:

$$m = \frac{y_p - y_q}{x_p - x_q} \pmod p$$

Pengurangan Dua Titik di dalam EC pada GF(p)

Misalkan $P(x_p, y_p)$ dan $Q(x_q, y_q)$.

Pengurangan: $P - Q = P + (-Q)$, yang dalam hal ini
 $-Q(x_q, -y_q \pmod{p})$.

Penggandaan Titik di dalam EC pada GF(p)

Misalkan $P(x_p, y_p)$ yang dalam hal ini $y_p \neq 0$.

Penggandaan titik: $2P = R$

Koordinat Titik R:

$$x_r = m^2 - 2x_p \pmod p$$

$$y_r = m(x_p - x_r) - y_p \pmod p$$

Yang dalam hal ini,

$$m = \frac{3x_p^2 + a}{2y_p} \pmod p$$

Jika $y_p = 0$ maka m tidak terdefinisi sehingga $2P = O$

- **Contoh:** Misalkan $P(2, 4)$ dan $Q(5, 9)$ adalah dua buah titik pada kurva eliptik $y^2 = x^3 + x + 6 \pmod{11}$. Tentukan $P + Q$ dan $2P$.

Jawab:

(a) $P + Q = R$

$$\begin{aligned} m &= (9 - 4)/(5 - 2) \pmod{11} = 5/3 \pmod{11} = 5 \cdot 3^{-1} \pmod{11} \\ &= 5 \cdot 4 \pmod{11} \equiv 9 \pmod{11} \end{aligned}$$

$P + Q = R$, koordinat Titik R:

$$x_r = m^2 - x_p - x_q \pmod{11} = 81 - 2 - 5 \pmod{11} \equiv 8 \pmod{11}$$

$$\begin{aligned} y_r &= m(x_p - x_r) - y_p \pmod{11} = 9(2 - 8) - 4 \pmod{11} = -58 \pmod{11} \\ &\equiv 8 \pmod{11} \end{aligned}$$

Jadi, $R(8, 8)$

(b) $2P = R$

$$m = \frac{3x_p^2 + a}{2y_p} \pmod{p}$$

$$\begin{aligned} m &= (3(2)^2 + 1) / 8 \pmod{11} = 13/8 \pmod{11} \\ &= 13 \cdot 8^{-1} \pmod{11} \\ &= 13 \cdot 7 \pmod{11} \\ &= 78 \pmod{11} \equiv 3 \pmod{11} \end{aligned}$$

Koordinat R:

$$\begin{aligned} x_r &= m^2 - 2x_p \pmod{p} = 3^2 - 2 \cdot 2 \pmod{11} \equiv 5 \pmod{11} \\ y_r &= m(x_p - x_r) - y_p \pmod{p} = 3(2 - 5) - 4 \pmod{11} \\ &= -13 \pmod{11} \equiv 9 \pmod{11} \end{aligned}$$

Jadi, $R(5, 9)$

- Nilai kP untuk $k = 2, 3, \dots$ diperlihatkan pada tabel:

k	kP
1	(2, 4)
2	(5, 9)
3	(8, 8)
4	(10, 9)
5	(3, 5)
6	(7, 2)
7	(7, 9)
8	(3, 6)
9	(10, 2)
10	(8, 3)
11	(5, 2)
12	(2, 7)
13	0

Jika diketahui P , maka kita bisa menghitung
 $Q = kP$

Jika persoalannya dibalik sbb:

Diberikan P dan Q , maka sangat sukar
menghitung k sedemikian sehingga $Q = kP$



ECDLP

Elliptic Curve Cryptography (ECC) *)

- ECC adalah sistem kriptografi kunci-publik, sejenis dengan RSA, Rabin, ElGamal, D-H, dll.
- Setiap pengguna memiliki **kunci publik dan kunci privat**
 - Kunci publik untuk enkripsi atau untuk verifikasi tanda tangan digital
 - Kunci privat untuk dekripsi atau untuk menghasilkan tanda tangan digital
- Kurva eliptik digunakan sebagai perluasan sistem kriptografi kunci-publik yang lain:
 1. Elliptic Curve Elgamal (ECEG)
 2. Elliptic Curve Digital Signature (ECDSA)
 3. Elliptic Curve Diffie-Hellman (ECDH)

*) Sumber bahan: **Debdeep Mukhopadhyay, Elliptic Curve Cryptography** ,
Dept of Computer Sc and Engg IIT Madras

Penggunaan Kurva Eliptik di dalam Kriptografi

- Bagian inti dari sistem kriptografi kunci-publik yang melibatkan kurva eliptik adalah **grup eliptik** (himpunan titik-titik pada kurva eliptik dan sebuah operasi biner +).
- Operasi matematika yang mendasari:
 - Jika RSA mempunyai operasi perpangkatan sebagai operasi matematika yang mendasainya, maka
 - ECC memiliki operasi perkalian titik (kP)

*) Sumber bahan: **Debdeep Mukhopadhyay, Elliptic Curve Cryptography** ,
Dept of Computer Sc and Engg IIT Madras

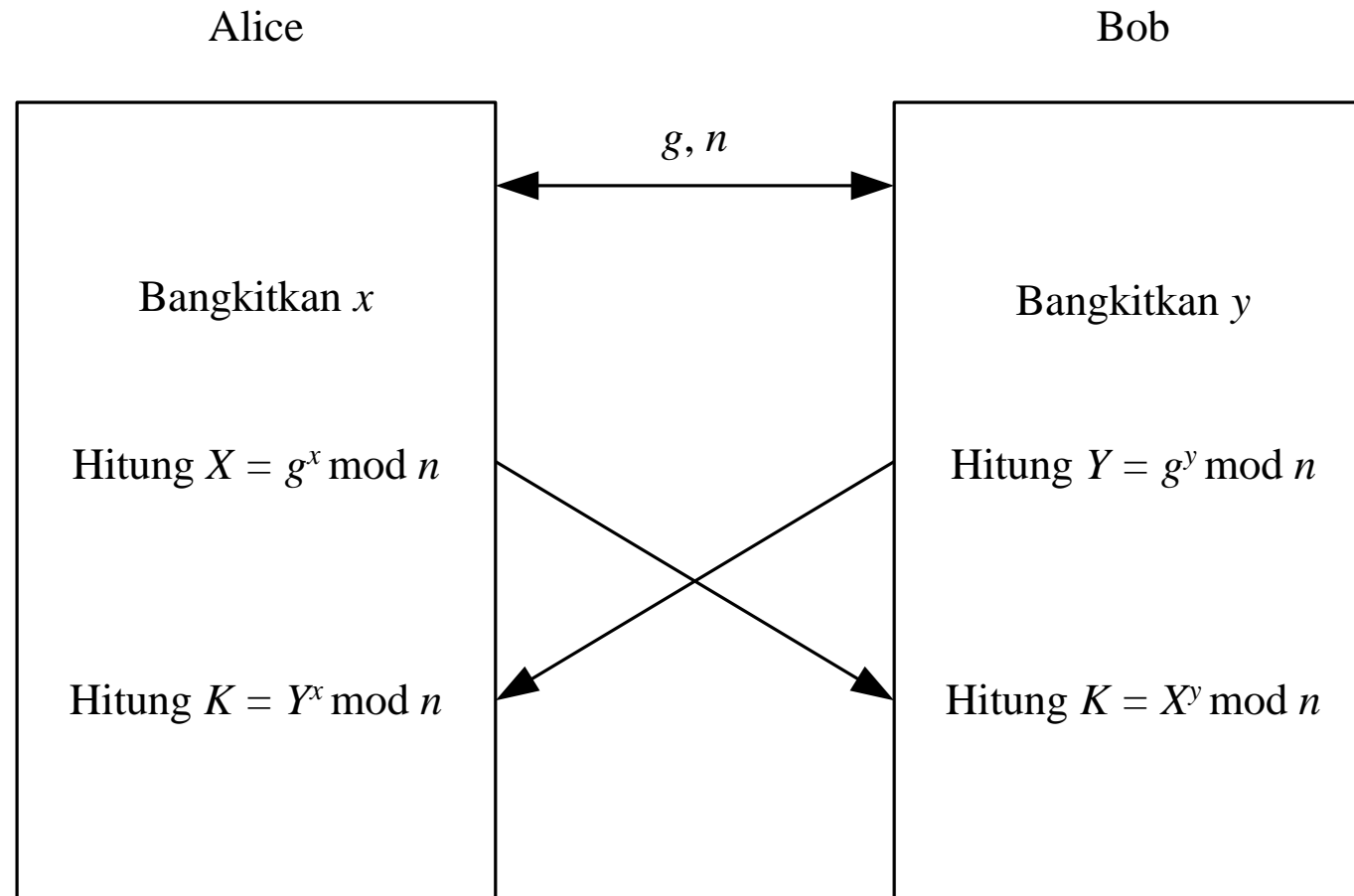
Bahan Kuliah II4031 Kriptografi dan Koding

- Dua pihak yang berkomunikasi menyepakati parameter data sebagai berikut:
 1. Persamaan kurva eliptik $y^2 = x^3 + ax + b \pmod p$
 - Nilai a dan b
 - Bilangan prima p
 2. Grup eliptik yang dihitung dari persamaan kurva eliptik
 3. Titik basis (*base point*) $B (x_B, y_B)$, dipilih dari grup eliptik untuk operasi kriptografi.
- Setiap pengguna membangkitkan pasangan kunci publik dan kunci privat
 - Kunci privat = integer x, dipilih dari selang $[1, p - 1]$
 - Kunci publik = titik Q, adalah hasil kali antara x dan titik basis B: $Q = x \cdot B$

*) Sumber bahan: **Debdeep Mukhopadhyay, Elliptic Curve Cryptography** ,
Dept of Computer Sc and Engg IIT Madras

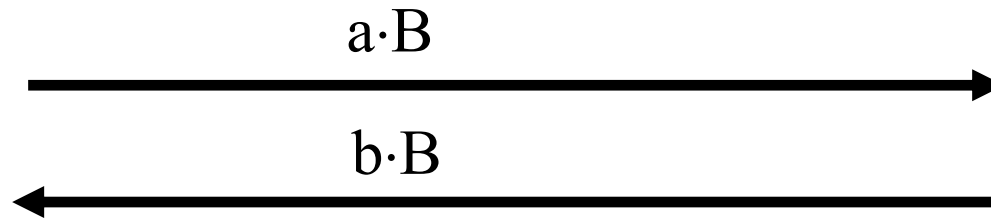
Elliptic Curve Diffie-Hellman (ECDH)

Ingatlah kembali diagram pertukaran kunci Diffie-Hellman:



Elliptic Curve Diffie-Hellman (ECDH)

- **Public:** Kurva eliptik dan titik $B(x,y)$ pada kurva
- **Secret:** Integer milik Alice, a , dan integer milik Bob, b



- Alice menghitung $K = a \cdot (b \cdot B)$
- Bob menghitung $K = b \cdot (a \cdot B)$
- Hasil perhitungan akan sama karena $ab = ba$

*) Sumber bahan: **Debdeep Mukhopadhyay, Elliptic Curve Cryptography**,
Dept of Computer Sc and Engg IIT Madras
Bahan Kuliah II4031 Kriptografi dan Koding

Algoritma Elliptic Curve Diffie-Hellman (ECDH)

- Alice dan Bob ingin berbagi sebuah kunci rahasia K yang sama.
 - Alice dan Bob menyepakati kurva eliptik $y^2 = x^3 + ax + b \pmod p$ dan titik B pada kurva
 - Alice dan Bob menghitung kunci publik dan kunci privat masing-masing.
 - Alice
 - Kunci privat = a
 - Kunci publik = $P_A = a \cdot B$
 - Bob
 - Kunci privat = b
 - Kunci publik = $P_B = b \cdot B$
 - Alice dan Bob saling mengirim kunci publik masing-masing.
 - Keduanya melakukan perkalian kunci privatnya dengan kunci publik mitranya untuk mendapatkan kunci rahasia yang mereka bagi
 - Alice $\rightarrow K_{AB} = a \cdot P_B = a \cdot (b \cdot B)$
 - Bob $\rightarrow K_{AB} = b \cdot P_A = b \cdot (a \cdot B)$
 - **Kunci rahasia = $K_{AB} = abB$**

Contoh *): Misalkan kurva eliptik yang dipilih adalah $y^2 = x^3 + 2x + 1 \pmod{5}$. Himpunan titik-titik pada kurva eliptik adalah $\{(0, 1), (1, 3), (3, 3), (3, 2), (1, 2), (0, 4)\}$. Alice dan Bob menyepakati titik $B(0, 1)$ sebagai basis.

1. Alice memilih $a = 2$, lalu menghitung kunci publiknya:

$$P_A = a \cdot B = 2B = B + B = (1, 3) \rightarrow \text{misalkan titik } Q$$

2. Bob memilih $b = 3$, lalu menghitung kunci publiknya:

$$P_B = b \cdot B = 3B = B + B + B = 2B + B = (3, 3) \rightarrow \text{misalkan titik } R$$

3. Alice mengirimkan P_A kepada Bob, Bob mengirimkan P_B kepada Alice.

4. Alice menghitung kunci rahasia sbb:

$$K_A = a \cdot P_B = 2R = R + R = (0, 4)$$

5. Bob menghitung kunci rahasia sbb:

$$K_B = b \cdot P_A = 3Q = Q + Q + Q = (0, 4)$$

Jadi, sekarang Alice dan Bob sudah berbagi kunci rahasia yang sama, yaitu $(0, 4)$

Elliptic Curve Elgamal (ECEG)

- *Elliptic Curve Elgamal*: sistem kriptografi kurva eliptik yang diadopsi dari algoritma El Gamal.
- Misalkan **Alice** ingin mengirim **Bob** pesan M yang dienkripsi.
 - Baik Alice dan Bob menyepakati kurva eliptik dan titik basis B .
 - Alice dan Bob membuat kunci privat/kunci publik.
 - Alice
 - Kunci privat = a
 - Kunci publik = $P_A = a \cdot B$
 - Bob
 - Kunci privat = b
 - Kunci publik = $P_B = b \cdot B$
 - Alice mengambil plaintext, M , lalu mengkodekannya menjadi sebuah titik, P_M , pada kurva eliptik

- Alice memilih bilangan acak k yang harus terletak di dalam selang $[1, p-1]$
 - Cipherteks dari P_M adalah pasangan titik
 - $P_C = [(kB), (P_M + kP_B)]$
-

- Untuk mendekripsi, Bob mula-mula menghitung hasil kali titik pertama dari P_C (yaitu kB) dengan kunci privatnya, b
 - $b \cdot (kB)$
- Bob kemudian mengurangkan titik kedua dari P_C dengan hasil kali di atas
 - $(P_M + kP_B) - [b \cdot (kB)] = P_M + k \cdot (bB) - b \cdot (kB) = P_M$
- Bob kemudian men-*decode* P_M untuk memperoleh pesan M

*) Sumber bahan: **Debdeep Mukhopadhyay, Elliptic Curve Cryptography** ,
Dept of Computer Sc and Engg IIT Madras

Perbandingan Elgamal dengan Elliptic Curve Elgamal

- Cipherteks pada EC-Elgamal adalah pasangan titik
 - $P_C = [(kB), (P_M + kP_B)]$ (ket: $P_b =$ kunci publik Bob)
 - Cipherteks pada Elgamal juga pasangan nilai:
 - $C = (g^k \bmod p, my_B^k \bmod p)$ (ket: $y_b =$ kunci publik Bob)
-
- Pada EC_Elgamal, Bob mengurangkan titik kedua dari P_C dengan hasil kali $b \cdot (kB)$
 - $(P_M + kP_B) - [b(kB)] = P_M + k(bB) - b(kB) = P_M$
 - Pada El Gamal, Bob membagi nilai kedua dengan nilai pertama yang dipangkatkan dengan kunci privat Bob
 - $m = my_B^k / (g^k)^b = mg^{k*b} / g^{k*b} = m$

Encoding Pesan menjadi Titik di dalam Kurva

- Pesan yang akan dienkripsi dengan ECC harus dikonversi (*encoding*) menjadi titik di dalam kurva eliptik.
- Metode yang sederhana adalah memetakan setiap karakter ASCII dengan setiap titik pada kurva eliptik.
- Untuk 256 karakter ASCII, maka dibutuhkan kurva eliptik yang berisi minimal 256 titik.
- Misalkan pesan $M = \text{'ENCRYPT'}$, yang dalam nilai ASCII adalah '69' '78', '67', '82', '89', '80', '84'. Setiap nilai ini dipetakan ke sebuah titik pada kurva eliptik.
- Namun metode ini kurang aman.

- Metode kedua adalah dengan metode Kolbitz. Langkah-langkahnya adalah sebagai berikut:
 1. Pilih sebuah kurva eliptik $y^2 = x^3 + ax + b \pmod p$ yang mengandung N buah titik.
 2. Misalkan karakter-karakter penyusun pesan adalah angka 0, 1, 2, ..., 9 dan huruf A, B, C, ... Z yang dikodekan menjadi 10, 11, ..., 35.
 3. Kodekan setiap karakter di dalam pesan menjadi nilai m di antara 0 dan 35.
 4. Pilih sebuah bilangan bulat k sebagai parameter basis (disepakati kedua pihak).
 5. Untuk setiap nilai mk , nyatakan $x = mk + 1$, sulihkan x ke dalam $y^2 = x^3 + ax + b \pmod p$ lalu tentukan nilai y yang memenuhi.
 6. Jika tidak ada nilai y yang memenuhi, coba untuk $x = mk + 2$, $x = mk + 3$, dst, sampai $y^2 = x^3 + ax + b \pmod p$ dapat dipecahkan.
 7. Pada proses *decoding*, untuk titik (x, y) , tentukan nilai m terbesar tetapi lebih kecil dari $(x - 1)/k$. Kodekan titik (x, y) menjadi symbol m .

Contoh: Misalkan $y^2 = x^3 - x + 188 \pmod{751}$. Kurva eliptik ini memiliki $N = 727$ buah titik.

- Misalkan karakter yang akan dikodekan adalah huruf 'B', yang dikodekan menjadi nilai 11.
- Pilih $k = 20$, maka $x = mk + 1 = (11)(20) + 1 = 221$. Sulihkan $x = 221$ ke dalam kurva eliptik $y^2 = x^3 - x + 188 \pmod{751} \equiv 456 \pmod{751}$. Tidak ada nilai y yang memenuhi.
- Coba untuk $x = mk + 2 = (11)(20) + 2 = 222$. Sulihkan $x = 222$ ke dalam kurva eliptik $y^2 = x^3 - x + 188 \pmod{751}$. Juga tidak ada nilai y yang memenuhi.
- Coba untuk untuk $x = mk + 3 = (11)(20) + 3 = 223$. Sulihkan $x = 223$ ke dalam kurva eliptik $y^2 = x^3 - x + 188 \pmod{751}$. Juga tidak ada nilai y yang memenuhi.
- Coba untuk untuk $x = mk + 4 = (11)(20) + 4 = 224$. Sulihkan $x = 224$ ke dalam kurva eliptik $y^2 = x^3 - x + 188 \pmod{751}$. Diperoleh $y = 248$. Jadi, karakter 'B' dikodekan menjadi titik $(224, 248)$ pada kurva eliptik.
- Pada proses *decoding*, hitung $m = \lfloor (x - 1)/k \rfloor = \lfloor (224 - 1)/20 \rfloor = \lfloor 11.15 \rfloor = 11$. Jadi pesan semula adalah huruf 'B'.

Keamanan ECC

- Untuk mengenkripsi kunci AES sepanjang 128-bit dengan algoritma kriptografi kunci publik:
 - Ukuran kunci RSA: 3072 bits
 - Ukuran kunci ECC: 256 bits
- Bagaimana cara meningkatkan keamanan RSA?
 - Tingkatkan ukuran kunci
- **Tidak Praktis?**

NIST guidelines for public key sizes for AES			
ECC KEY SIZE (Bits)	RSA KEY SIZE (Bits)	KEY SIZE RATIO	AES KEY SIZE (Bits)
163	1024	1 : 6	
256	3072	1 : 12	128
384	7680	1 : 20	192
512	15 360	1 : 30	256

Supplied by NIST to ANSI X9F1

*) Sumber bahan: **Debdeep Mukhopadhyay, Elliptic Curve Cryptography**,
Dept of Computer Sc and Engg, IIT Madras

Aplikasi ECC

- Banyak piranti yang berukuran kecil dan memiliki keterbatasan memori dan kemampuan pemrosesan.
- Di mana kita dapat menerapkan ECC?
 - Piranti komunikasi nirkabel
 - *Smart cards*
 - Web server yang membutuhkan penanganan banyak sesi enkripsi
 - **Sembarang aplikasi yang membutuhkan keamanan tetapi memiliki kekurangan dalam *power, storage* and kemampuan komputasi adalah potensial memerlukan ECC**

*) Sumber bahan: **Debdeep Mukhopadhyay, Elliptic Curve Cryptography**,
Dept of Computer Sc and Engg, IIT Madras

Keuntungan ECC

- Keuntungan yang sama dengan sistem kriptografi lain: *confidentiality, integrity, authentication and non-repudiation*, tetapi...
- Panjang kuncinya lebih pendek
 - Mempercepat proses *encryption, decryption*, dan *signature verification*
 - Penghematan *storage* dan *bandwidth*

*) Sumber bahan: **Debdeep Mukhopadhyay, Elliptic Curve Cryptography**,
Dept of Computer Sc and Engg, IIT Madras

TAMAT