

**Tugas Besar 1 IF 2123 Aljabar Linier dan Geometri
Sistem Persamaan Linier, Determinan, dan Aplikasinya
Semester I Tahun 2021/2022**

Sistem persamaan linier (SPL) banyak ditemukan di dalam bidang sains dan rekayasa. Anda sudah mempelajari berbagai metode untuk menyelesaikan SPL, termasuk menghitung determinan matriks. Sembarang SPL dapat diselesaikan dengan beberapa metode, yaitu metode eliminasi Gauss, metode eliminasi Gauss-Jordan, metode matriks balikan ($x = A^{-1}b$), dan kaidah *Cramer* (khusus untuk SPL dengan n peubah dan n persamaan). Solusi sebuah SPL mungkin tidak ada, banyak (tidak berhingga), atau hanya satu (unik/tunggal).

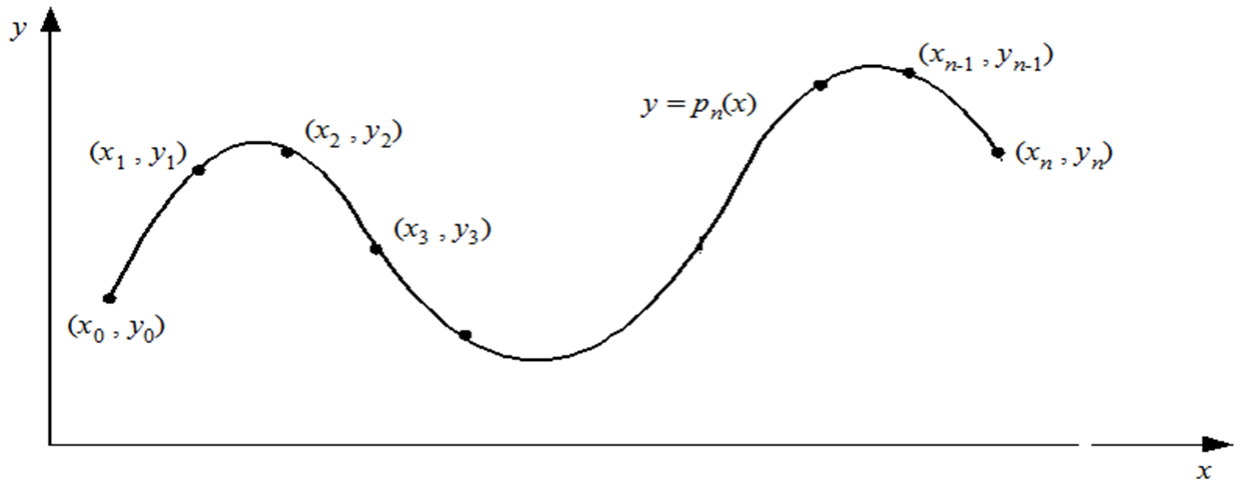
Di dalam Tugas Besar 1 ini, anda diminta membuat satu atau lebih *library* aljabar linier dalam Bahasa Java. Library tersebut berisi fungsi-fungsi seperti eliminasi Gauss, eliminasi Gauss-Jordan, menentukan balikan matriks, menghitung determinan, kaidah Cramer (kaidah Cramer khusus untuk SPL dengan n peubah dan n persamaan). Selanjutnya, gunakan *library* tersebut di dalam program Java untuk menyelesaikan berbagai persoalan yang dimodelkan dalam bentuk SPL, menyelesaikan persoalan interpolasi, dan persoalan regresi. Penjelasan tentang interpolasi dan regresi adalah seperti di bawah ini.

Beberapa tulisan cara membuat library di Java:

1. <https://www.programcreek.com/2011/07/build-a-java-library-for-yourself/>
2. <https://developer.ibm.com/tutorials/j-javalibrary/>
3. <https://stackoverflow.com/questions/3612567/how-to-create-my-own-java-libraryapi>

I. Interpolasi Polinom

Persoalan interpolasi polinom adalah sebagai berikut: Diberikan $n+1$ buah titik berbeda, $(x_0, y_0), (x_1, y_1), \dots, (x_n, y_n)$. Tentukan polinom $p_n(x)$ yang menginterpolasi (melewati) semua titik-titik tersebut sedemikian rupa sehingga $y_i = p_n(x_i)$ untuk $i = 0, 1, 2, \dots, n$.



Setelah polinom interpolasi $p_n(x)$ ditemukan, $p_n(x)$ dapat digunakan untuk menghitung perkiraan nilai y di sembarang titik di dalam selang $[x_0, x_n]$.

Polinom interpolasi derajat n yang menginterpolasi titik-titik $(x_0, y_0), (x_1, y_1), \dots, (x_n, y_n)$, adalah berbentuk $p_n(x) = a_0 + a_1x + a_2x^2 + \dots + a_nx^n$. Jika hanya ada dua titik, (x_0, y_0) dan (x_1, y_1) , maka polinom yang menginterpolasi kedua titik tersebut adalah $p_1(x) = a_0 + a_1x$ yaitu berupa persamaan garis lurus. Jika tersedia tiga titik, $(x_0, y_0), (x_1, y_1)$, dan (x_2, y_2) , maka polinom yang menginterpolasi ketiga titik tersebut adalah $p_2(x) = a_0 + a_1x + a_2x^2$ atau persamaan kuadrat dan kurvanya berupa parabola. Jika tersedia empat titik, $(x_0, y_0), (x_1, y_1), (x_2, y_2)$, dan (x_3, y_3) , polinom yang menginterpolasi keempat titik tersebut adalah $p_3(x) = a_0 + a_1x + a_2x^2 + a_3x^3$, demikian seterusnya. Dengan cara yang sama kita dapat membuat polinom interpolasi berderajat n untuk n yang lebih tinggi asalkan tersedia $(n+1)$ buah titik data. Dengan menyulihkan (x_i, y_i) ke dalam persamaan polinom $p_n(x) = a_0 + a_1x + a_2x^2 + \dots + a_nx^n$ untuk $i = 0, 1, 2, \dots, n$, akan diperoleh n buah sistem persamaan linier dalam $a_0, a_1, a_2, \dots, a_n$,

$$\begin{aligned} a_0 + a_1x_0 + a_2x_0^2 + \dots + a_nx_0^n &= y_0 \\ a_0 + a_1x_1 + a_2x_1^2 + \dots + a_nx_1^n &= y_1 \\ &\dots \\ a_0 + a_1x_n + a_2x_n^2 + \dots + a_nx_n^n &= y_n \end{aligned}$$

Solusi sistem persamaan linier ini, yaitu nilai a_0, a_1, \dots, a_n , diperoleh dengan menggunakan metode eliminasi Gauss yang sudah anda pelajari. Sebagai contoh, misalkan diberikan tiga buah titik yaitu $(8.0, 2.0794), (9.0, 2.1972)$, dan $(9.5, 2.2513)$. Tentukan polinom interpolasi kuadrat lalu estimasi nilai fungsi pada $x = 9.2$. Polinom kuadrat berbentuk $p_2(x) = a_0 + a_1x + a_2x^2$. Dengan menyulihkan ketiga buah titik data ke dalam polinom tersebut, diperoleh sisten persamaan linier yang terbentuk adalah

$$\begin{aligned} a_0 + 8.0a_1 + 64.00a_2 &= 2.0794 \\ a_0 + 9.0a_1 + 81.00a_2 &= 2.1972 \\ a_0 + 9.5a_1 + 90.25a_2 &= 2.2513 \end{aligned}$$

Penyelesaian sistem persamaan dengan metode eliminasi Gauss menghasilkan $a_0 = 0.6762$, $a_1 = 0.2266$, dan $a_2 = -0.0064$. Polinom interpolasi yang melalui ketiga buah

titik tersebut adalah $p_2(x) = 0.6762 + 0.2266x - 0.0064x^2$. Dengan menggunakan polinom ini, maka nilai fungsi pada $x = 9.2$ dapat ditaksir sebagai berikut: $p_2(9.2) = 0.6762 + 0.2266(9.2) - 0.0064(9.2)^2 = 2.2192$.

II. Regresi Linier Berganda

Regresi Linear (akan dipelajari lebih lanjut di Probabilitas dan Statistika) merupakan salah satu metode untuk memprediksi nilai selain menggunakan Interpolasi Polinom. Meskipun sudah ada rumus jadi untuk menghitung regresi linear sederhana, terdapat rumus umum dari regresi linear yang bisa digunakan untuk regresi linear berganda, yaitu.

$$y_i = \beta_0 + \beta_1 x_{1i} + \beta_2 x_{2i} + \dots + \beta_k x_{ki} + \epsilon_i$$

Untuk mendapatkan nilai dari setiap β_i dapat digunakan *Normal Estimation Equation for Multiple Linear Regression* sebagai berikut:

$$\begin{array}{cccccc} nb_0 + b_1 \sum_{i=1}^n x_{1i} & + & b_2 \sum_{i=1}^n x_{2i} & + & \dots & + & b_k \sum_{i=1}^n x_{ki} & = & \sum_{i=1}^n y_i \\ b_0 \sum_{i=1}^n x_{1i} + b_1 \sum_{i=1}^n x_{1i}^2 & + & b_2 \sum_{i=1}^n x_{1i}x_{2i} & + & \dots & + & b_k \sum_{i=1}^n x_{1i}x_{ki} & = & \sum_{i=1}^n x_{1i}y_i \\ \vdots & & \vdots & & \vdots & & \vdots & & \vdots \\ b_0 \sum_{i=1}^n x_{ki} + b_1 \sum_{i=1}^n x_{ki}x_{1i} & + & b_2 \sum_{i=1}^n x_{ki}x_{2i} & + & \dots & + & b_k \sum_{i=1}^n x_{ki}^2 & = & \sum_{i=1}^n x_{ki}y_i \end{array}$$

Sistem persamaan linier tersebut diselesaikan dengan menggunakan metode eliminasi Gauss.

SPEKIFIKASI TUGAS

- A. Buatlah pustaka dalam **Bahasa Java** untuk menemukan solusi SPL dengan metode eliminasi Gauss, metode Eliminasi Gauss-Jordan, metode matriks balikan, dan kaidah Cramer (kaidah Cramer khusus untuk SPL dengan n peubah dan n persamaan), menghitung determinan matriks dengan reduksi baris dan dengan ekspansi kofaktor, dan menghitung balikan matriks.
- B. Gunakan pustaka di atas untuk membuat program penyelesaian berbagai persoalan dalam bentuk SPL, menyelesaikan persoalan interpolasi dan regresi linier, menghitung matriks balikan, menghitung determinan matriks dengan berbagai metode (reduksi baris dan ekspansi kofaktor).

Spesifikasi program adalah sebagai berikut:

1. Program dapat menerima masukan (input) baik dari *keyboard* maupun membaca masukan dari file text. Untuk SPL, masukan dari *keyboard* adalah

m , n , koefisien a_{ij} , dan b_i . Masukan dari *file* berbentuk matriks *augmented* tanpa tanda kurung, setiap elemen matriks dipisah oleh spasi. Misalnya,

```
3 4.5 2.8 10 12
-3 7 8.3 11 -4
0.5 -10 -9 12 0
```

2. Untuk persoalan menghitung determinan dan matriks balikan, masukan dari *keyboard* adalah n dan koefisien a_{ij} . Masukan dari *file* berbentuk matriks, setiap elemen matriks dipisah oleh spasi. Misalnya,

```
3 4.5 2.8 10
-3 7 8.3 11
0.5 -10 -9 12
```

3. Untuk persoalan interpolasi, masukannya jika dari *keyboard* adalah n , (x_0, y_0) , $(x_1, y_1), \dots, (x_n, y_n)$, dan nilai x yang akan ditaksir nilai fungsinya. Jika masukannya dari *file*, maka titik-titik dinyatakan pada setiap baris tanpa koma dan tanda kurung. Misalnya jika titik-titik datanya adalah $(8.0, 2.0794)$, $(9.0, 2.1972)$, dan $(9.5, 2.2513)$, maka di dalam *file text* ditulis sebagai berikut:

```
8.0 2.0794
9.0 2.1972
9.5 2.2513
```

4. Untuk persoalan regresi, masukannya jika dari *keyboard* adalah n (jumlah peubah x), semua nilai-nilai $x_{1i}, x_{2i}, \dots, x_{ni}$, nilai y_i , dan nilai-nilai x_k yang akan ditaksir nilai fungsinya. Jika masukannya dari *file*, maka titik-titik dinyatakan pada setiap baris tanpa koma dan tanda kurung.
5. Untuk persoalan SPL, luaran (*output*) program adalah solusi SPL. Jika solusinya tunggal, tuliskan nilainya. Jika solusinya tidak ada, tuliskan solusi tidak ada, jika solusinya banyak, maka tuliskan solusinya dalam bentuk parametrik (misalnya $x_4 = -2$, $x_3 = 2s - t$, $x_2 = s$, dan $x_1 = t$.)
6. Untuk persoalan determinan dan matriks balikan, maka luarannya sesuai dengan persoalan masing-masing
7. Untuk persoalan polinom interpolasi dan regresi, luarannya adalah persamaan polinom/regresi dan taksiran nilai fungsi pada x yang diberikan.
8. Luaran program harus dapat ditampilkan **pada layar komputer dan dapat disimpan ke dalam file.**
9. Bahasa program yang digunakan adalah Java.

10. Program **tidak harus** berbasis GUI, cukup text-based saja, namun boleh menggunakan GUI (memakai kakas *Eclipse* misalnya).
11. Program dapat dibuat dengan pilihan menu. Urutan menu dan isinya dipersilakan dirancang masing-masing. Misalnya, menu:

MENU

1. Sistem Persamaan Linier
2. Determinan
3. Matriks balikan
4. Interpolasi Polinom
5. Regresi linier berganda
6. Keluar

Untuk pilihan menu nomor 1 ada sub-menu lagi yaitu pilihan metode:

1. Metode eliminasi Gauss
2. Metode eliminasi Gauss-Jordan
3. Metode matriks balikan
4. Kaidah Cramer

Begitu juga untuk pilihan menu nomor 2 dan 3.

PROSEDUR Pengerjaan

1. Tugas dikerjakan secara berkelompok yang terdiri dari 3 orang. Kelompok dipilih secara mandiri dan anggota kelompok diperbolehkan lintas kelas.
2. Daftarkan kelompok anda via tautan <https://bit.ly/PendataanTubesAlgeo> sebelum hari Minggu, 19 September 2021 pukul 21.23 WIB. Peserta yang tidak terdaftar setelah batas waktu yang ditentukan akan dikelompokkan secara acak oleh tim asisten.
3. Tugas ini dikumpulkan hari Jumat 1 Oktober 2021 paling lambat pukul 17.00 WIB sore. Asisten akan mengumumkan jadwal demo program secara daring.
4. **Dilarang keras menyalin program dari sumber lain (buku, internet, program kakak tingkat, program kelompok lain)**
5. Apabila ada pertanyaan yang ingin ditanyakan, diharapkan untuk bertanya melalui tautan <https://bit.ly/PendataanTubesAlgeo>.

LAPORAN

Laporan terdiri dari:

1. *Cover*: *Cover* laporan ada foto anggota kelompok (foto bertiga kalau ada, atau foto masing-masing, bebas gaya). Foto ini menggantikan logo “gajah” ganesha.
2. Bab 1: Deskripsi masalah (dapat meng-*copy paste* file tugas ini).
3. Bab 2: Teori singkat mengenai metode eliminasi Gauss, metode eliminasi Gauss-Jordan, determinan, matriks balikan, matriks kofaktor, matriks adjoin, kaidah Cramer, interpolasi polinom, regresi linier berganda.
4. Bab 3: Implementasi pustaka dan program dalam Java, meliputi struktur *class* yang didefinisikan (atribut dan method), garis besar program, dll.
5. Bab 4: Eksperimen. Bab ini berisi hasil eksekusi program terhadap contoh-contoh kasus yang diberikan berikut analisis hasil eksekusi tersebut
6. Bab 5: Kesimpulan, saran, dan refleksi (hasil yang dicapai, saran pengembangan, dan refleksi anda terhadap tugas ini).
7. Tuliskan juga referensi (buku, web), yang dipakai/diacu di dalam Daftar Referensi.

Keterangan laporan dan program:

- a) Laporan ditulis dalam bahasa Indonesia yang baik dan benar, tidak perlu panjang tetapi tepat sasaran dan jelas.
- b) Identitas per halaman harus jelas (misalnya : halaman, kode kuliah).
- c) *Listing* program tidak perlu disertakan pada laporan.

PENGUMPULAN TUGAS

1. Program disimpan di dalam *repository github* dengan nama repository Algeo01-xxxxx. Lima digit terakhir adalah NIM anggota terkecil. Didalam *repository* tersebut terdapat empat folder: bin, src, test dan doc yang masing-masing berisi:
 - Folder *bin* berisi *java bytecode* (*.class)
 - Folder *src* berisi *source code* dari program java
 - Folder *test* berisi data uji.
 - Folder *doc* berisi laporanSertakan juga *readme* yang dibuat se jelas mungkin. Pastikan *repository* bersifat *private* dan telah mengundang asisten yang pembagiannya akan diumumkan kemudian.
2. Folder tersebut di-zip dengan format yang sama dengan nama folder, yaitu Algeo01-xxxxx.zip
3. Pastikan *Java bytecode* dapat dijalankan. Asisten pemeriksa tidak akan melakukan *setting* atau kompilasi lagi agar program dapat berjalan. Program yang tidak dapat dijalankan tidak akan diberi nilai.
4. Pengumpulan dilakukan melalui tautan berikut <https://bit.ly/KumpulTubes1Algeo>
5. Jika terdapat revisi yang menyebabkan pengumpulan harus dilakukan lebih dari sekali, silahkan kumpulkan dalam folder Algeo01-xxxxx-RevisiX dengan X adalah nomor revisi.
6. Deadline pengumpulan adalah Jumat, 1 Oktober 2021 pukul 17.00 WIB. Pengumpulan setelah waktu tersebut akan mendapat pengurangan nilai.

PENILAIAN

Komposisi penilaian umum adalah sebagai berikut :

1. Program: 80 %
2. Laporan: 20 %

STUDI KASUS

Untuk menguji program anda, tes dengan beberapa SPL, persoalan interpolasi polinom, dan matriks-matriks sebagai berikut:

1. Temukan solusi SPL $Ax = b$, berikut:

a.

$$A = \begin{bmatrix} 1 & 1 & -1 & -1 \\ 2 & 5 & -7 & -5 \\ 2 & -1 & 1 & 3 \\ 5 & 2 & -4 & 2 \end{bmatrix}, \quad b = \begin{bmatrix} 1 \\ -2 \\ 4 \\ 6 \end{bmatrix}$$

b.

$$A = \begin{bmatrix} 1 & -1 & 0 & 0 & 1 \\ 1 & 1 & 0 & -3 & 0 \\ 2 & -1 & 0 & 1 & -1 \\ -1 & 2 & 0 & -2 & -1 \end{bmatrix}, \quad b = \begin{bmatrix} 3 \\ 6 \\ 5 \\ -1 \end{bmatrix}$$

c.

$$A = \begin{bmatrix} 0 & 1 & 0 & 0 & 1 & 0 \\ 0 & 0 & 0 & 1 & 1 & 0 \\ 0 & 1 & 0 & 0 & 0 & 1 \end{bmatrix}, \quad b = \begin{bmatrix} 2 \\ -1 \\ 1 \end{bmatrix}$$

d.

$$H = \begin{bmatrix} 1 & \frac{1}{2} & \frac{1}{3} & \dots & \frac{1}{n} \\ \frac{1}{2} & \frac{1}{3} & \frac{1}{4} & \dots & \frac{1}{n+1} \\ \frac{1}{3} & \frac{1}{4} & \frac{1}{5} & \dots & \frac{1}{n+2} \\ \vdots & \vdots & \vdots & \dots & \vdots \\ \frac{1}{n} & \frac{1}{n+1} & \frac{1}{n+2} & \dots & \frac{1}{2n+1} \end{bmatrix} \quad \Rightarrow \quad b = \begin{bmatrix} 1 \\ 0 \\ 0 \\ \vdots \\ 0 \end{bmatrix}$$

H adalah matriks Hilbert. Cobakan untuk $n = 6$ dan $n = 10$.

2. SPL berbentuk matriks *augmented*

a.

$$\begin{bmatrix} 1 & -1 & 2 & -1 & -1 \\ 2 & 1 & -2 & -2 & -2 \\ -1 & 2 & -4 & 1 & 1 \\ 3 & 0 & 0 & -3 & -3 \end{bmatrix}$$

b.

$$\begin{bmatrix} 2 & 0 & 8 & 0 & 8 \\ 0 & 1 & 0 & 4 & 6 \\ -4 & 0 & 6 & 0 & 6 \\ 0 & -2 & 0 & 3 & -1 \\ 2 & 0 & -4 & 0 & -4 \\ 0 & 1 & 0 & -2 & 0 \end{bmatrix}$$

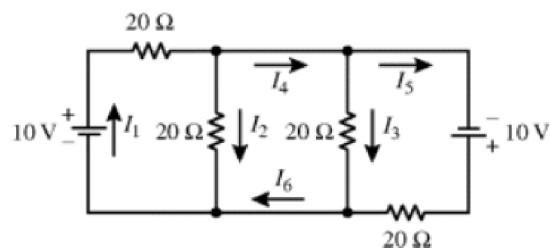
3. SPL berbentuk

a. $8x_1 + x_2 + 3x_3 + 2x_4 = 0$
 $2x_1 + 9x_2 - x_3 - 2x_4 = 1$
 $x_1 + 3x_2 + 2x_3 - x_4 = 2$
 $x_1 + 6x_3 + 4x_4 = 3$

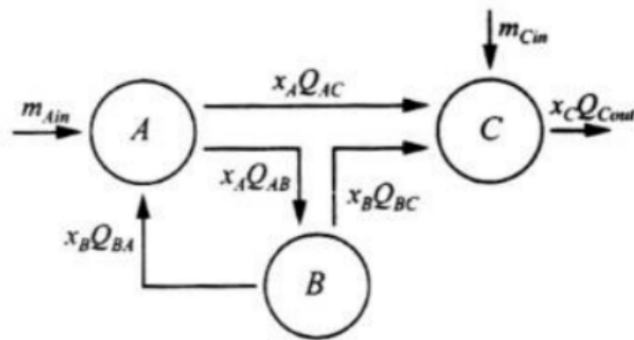
b.

$$\begin{aligned} x_7 + x_8 + x_9 &= 13.00 \\ x_4 + x_5 + x_6 &= 15.00 \\ x_1 + x_2 + x_3 &= 8.00 \\ 0.04289(x_3 + x_5 + x_7) + 0.75(x_6 + x_8) + 0.61396x_9 &= 14.79 \\ 0.91421(x_3 + x_5 + x_7) + 0.25(x_2 + x_4 + x_6 + x_8) &= 14.31 \\ 0.04289(x_3 + x_5 + x_7) + 0.75(x_2 + x_4) + 0.61396x_1 &= 3.81 \\ x_3 + x_6 + x_9 &= 18.00 \\ x_2 + x_5 + x_8 &= 12.00 \\ x_1 + x_4 + x_7 &= 6.00 \\ 0.04289(x_1 + x_5 + x_9) + 0.75(x_2 + x_6) + 0.61396x_3 &= 10.51 \\ 0.91421(x_1 + x_5 + x_9) + 0.25(x_2 + x_4 + x_6 + x_8) &= 16.13 \\ 0.04289(x_1 + x_5 + x_9) + 0.75(x_4 + x_8) + 0.61396x_7 &= 7.04 \end{aligned}$$

4. Tentukan arus yang mengalir pada rangkaian listrik di bawah ini:



5. Lihatlah sistem reaktor pada gambar berikut



Dengan laju volume Q dalam m^3/s dan input massa m_{in} dalam mg/s . Konservasi massa pada tiap inti reaktor adalah sebagai berikut:

$$A: m_{Ain} + Q_{BA}x_B - Q_{AB}x_A - Q_{AC}x_A = 0$$

$$B: Q_{AB}x_A - Q_{BA}x_B - Q_{BC}x_B = 0$$

$$C: m_{Cin} + Q_{AC}x_A + Q_{BC}x_B - Q_{Cout}x_C = 0$$

Tentukan solusi x_A, x_B, x_C dengan menggunakan parameter berikut : $Q_{AB} = 40, Q_{AC} = 80, Q_{BA} = 60, Q_{BC} = 20$ dan $Q_{Cout} = 150 m^3/s$ dan $m_{Ain} = 1300$ dan $m_{Cin} = 200 mg/s$.

6. Studi Kasus Interpolasi

a. Gunakan tabel di bawah ini untuk mencari polinom interpolasi dari pasangan titik-titik yang terdapat dalam tabel. Program menerima masukan nilai x yang akan dicari nilai fungsi $f(x)$.

x	0.1	0.3	0.5	0.7	0.9	1.1	1.3
$f(x)$	0.003	0.067	0.148	0.248	0.370	0.518	0.697

Lakukan pengujian pada nilai-nilai default berikut:

$$x = 0.2 \quad f(x) = ?$$

$$x = 0.55 \quad f(x) = ?$$

$$x = 0.85 \quad f(x) = ?$$

$$x = 1.28 \quad f(x) = ?$$

b. Jumlah kasus positif baru Covid-19 di Indonesia semakin fluktuatif dari hari ke hari. Di bawah ini diperlihatkan jumlah kasus baru Covid-19 di Indonesia mulai dari tanggal 17 Juni 2021 hingga 31 Agustus 2021:

Tanggal	Tanggal (desimal)	Jumlah Kasus Baru
17/06/2021	6,567	12.624
30/06/2021	7	21.807
08/07/2021	7,258	38.391
14/07/2021	7,451	54.517
17/07/2021	7,548	51.952
26/07/2021	7,839	28.228
05/08/2021	8,161	35.764
15/08/2021	8,484	20.813
22/08/2021	8,709	12.408
31/08/2021	9	10.534

Tanggal (desimal) adalah tanggal yang sudah diolah ke dalam bentuk desimal 3 angka di belakang koma dengan memanfaatkan perhitungan sebagai berikut:

$$\text{tanggal(desimal)} = \text{bulan} + (\text{tanggal} / \text{jumlah hari pada bulan tersebut})$$

Sebagai **contoh**, untuk tanggal 17/06/2021 (dibaca: 17 Juni 2021) diperoleh tanggal(desimal) sebagai berikut:

$$\text{Tanggal(desimal)} = 6 + (17/30) = 6,567$$

Gunakanlah data di atas dengan memanfaatkan **polinom interpolasi** untuk melakukan prediksi jumlah kasus baru Covid-19 pada tanggal-tanggal berikut:

- 16/07/2021
- 10/08/2021
- 05/09/2021
- beserta masukan user lainnya berupa **tanggal (desimal) yang sudah diolah** dengan asumsi prediksi selalu dilakukan untuk tahun 2021.

c. Sederhanakan fungsi

$$f(x) = \frac{x^2 + \sqrt{x}}{e^x + x}$$

dengan polinom interpolasi derajat n di dalam selang $[0, 2]$. Sebagai contoh, jika $n = 5$, maka titik-titik x yang diambil di dalam selang $[0, 2]$ berjarak $h = (2 - 0)/5 = 0.4$.

7. Studi Kasus Regresi Linier Berganda

Diberikan sekumpulan data sesuai pada tabel berikut ini.

Table 12.1: Data for Example 12.1

Nitrous Oxide, y	Humidity, x_1	Temp., x_2	Pressure, x_3	Nitrous Oxide, y	Humidity, x_1	Temp., x_2	Pressure, x_3
0.90	72.4	76.3	29.18	1.07	23.2	76.8	29.38
0.91	41.6	70.3	29.35	0.94	47.4	86.6	29.35
0.96	34.3	77.1	29.24	1.10	31.5	76.9	29.63
0.89	35.1	68.0	29.27	1.10	10.6	86.3	29.56
1.00	10.7	79.0	29.78	1.10	11.2	86.0	29.48
1.10	12.9	67.4	29.39	0.91	73.3	76.3	29.40
1.15	8.3	66.8	29.69	0.87	75.4	77.9	29.28
1.03	20.1	76.9	29.48	0.78	96.6	78.7	29.29
0.77	72.2	77.7	29.09	0.82	107.4	86.8	29.03
1.07	24.0	67.7	29.60	0.95	54.9	70.9	29.37

Source: Charles T. Hare, "Light-Duty Diesel Emission Correction Factors for Ambient Conditions," EPA-600/2-77-116. U.S. Environmental Protection Agency.

Gunakan *Normal Estimation Equation for Multiple Linear Regression* untuk mendapatkan regresi linear berganda dari data pada tabel di atas, kemudian estimasi nilai Nitrous Oxide apabila Humidity bernilai 50%, temperatur 76°F, dan tekanan udara sebesar 29.30.

Dari data-data tersebut, apabila diterapkan *Normal Estimation Equation for Multiple Linear Regression*, maka diperoleh sistem persamaan linear sebagai berikut.

$$20b_0 + 863.1b_1 + 1530.4b_2 + 587.84b_3 = 19.42$$

$$863.1b_0 + 54876.89b_1 + 67000.09b_2 + 25283.395b_3 = 779.477$$

$$1530.4b_0 + 67000.09b_1 + 117912.32b_2 + 44976.867b_3 = 1483.437$$

$$587.84b_0 + 25283.395b_1 + 44976.867b_2 + 17278.5086b_3 = 571.1219$$

Selamat Mengerjakan!

“Kerjakan dengan sepenuh hatimu dan jangan lupa untuk have fun”

- Hokki -

“Do your best and let God do the rest! Lumayan juga gaes nambah2 repo github :D”

- Daffa -

“Semangat nubes gais. Nubes is life, Life is nubes”

- Dzaki -

“Semangattt, lumayan buat portofolio gais :v”
- Girvin -

"Anggep ini proyek magang aja, tapi gajinya nilai"
- Jonathan -

“Semangat!!! Tubes adalah teman anda hingga lulus, berikanlah yang terbaik :D”
- Christo -